

TERROT

CATALOGUE
DE
PIECES DETACHEES
125^{CC} ETDS.

RENSEIGNEMENTS GENERAUX

Nos clients et agents sont priés de se conformer bien exactement aux désignations et numéros de ce catalogue pour les pièces qu'ils auront à nous demander, nous leur recommandons également de nous indiquer le numéro matricule de la machine à laquelle les pièces sont destinées. Ce numéro se trouve sur le raccord du cadre supportant la tige de selle. Dans les cas douteux, il est préférable de nous envoyer comme modèle la pièce à remplacer.

Nous leur recommandons de toujours nous aviser de l'envoi de pièces échantillons et de celles à réparer ou à remplacer. Nous déclinons toute responsabilité au sujet des retards occasionnés par la non-observation de cette recommandation.

Aucune pièce n'est reprise par nous sans accord préalable et les pièces retournées sans préavis par nos clients et agents, leur sont réexpédiées à leurs frais.

Les pièces usagées ou celles faites spécialement ne sont reprises en aucun cas.

EXPEDITIONS

Toutes nos expéditions sont faites aux risques et périls du destinataire. Les envois par poste sont toujours recommandés aux frais du destinataire, pour réserver à ce dernier un recours en cas de perte.

Les expéditions dont le poids dépasse celui d'un postal sont faites jusqu'à 50 kgs en vitesse unique, au-dessus de 50 kgs, par le moyen le plus économique (V.A.), sauf avis contraire du client.

A moins d'avis contraire, les motocyclettes après réparation, sont toujours retournées en V.A. Les pièces remises en état sont expédiées en vitesse unique lorsque leur poids dépasse celui d'un postal, et par le moyen le plus économique, V.A., lorsque leur poids dépasse 50 kgs.

Nos envois sont soigneusement contrôlés au départ, et les Compagnies vérifiant, d'autre part, les feuilles d'expédition portant le détail des marchandises, nous déclinons toute responsabilité, en cas d'avarie ou de manquant. Les Compagnies de chemin de fer sont responsables des marchandises qu'elles transportent, aussi prions-nous nos clients de bien vérifier leurs colis avant d'en prendre livraison et de ne signer le récépissé qu'après vérification, cette signature donnant décharge au chemin de fer sans recours possible.

Toute réclamation doit être faite au Chef de gare, par lettre recommandée, dans les trois jours qui suivent la réception.

Les réclamations nous concernant doivent nous être adressées de suite également.

CONDITIONS GENERALES DE VENTE

REPARATIONS

Les machines ou pièces détachées qui nous sont envoyées pour réparation doivent nous être adressées franco à DIJON, avec mention lisible sur le colis des nom et adresse de l'expéditeur. Chaque envoi doit nous être annoncé par une lettre explicative.

Nous ne réparons que les machines de notre marque.

Les réparations importantes se font suivant devis estimatif soumis à l'acceptation de nos clients.

Les frais de démontage et de remontage sont toujours à la charge de nos clients, même en cas de non-acceptation du devis.

Sauf entente préalable, les machines réparées sont retournées en port dû et contre remboursement du montant de la réparation.

GARANTIE

Nos bicyclettes sont garanties pendant un an et nos cyclomoteurs, scooters, vélomoteurs et motocyclettes pendant six mois contre tout vice de construction résultant d'un défaut de matière ou de fabrication. Cette garantie est expressément limitée à la réparation dans nos ateliers ou au remplacement de la pièce reconnue défectueuse, à l'exclusion de tous dommages et intérêts pour quelque cause et sous quelque forme que ce soit, notamment à raison des accidents de personnes ou de choses qui en résulteraient. La gratuité doit être revendiquée au moment de la demande d'échange ou de réparation. La pièce défectueuse doit nous être adressée franco et son retour est à la charge de l'expéditeur. La garantie des pneumatiques et spécialités est limitée à celle de nos fournisseurs. Nous garantissons exclusivement comme bicyclettes, bicyclettes à moteur, scooters, motocyclettes - TERROT - neufs ceux vendues par nos agents officiels. Les machines de notre marque, détenues par des tiers, ne peuvent être vendues que comme machines d'occasion. Nous déclinons toute responsabilité en cas de modifications apportées à nos machines par des tiers.

Toutes les réclamations sont examinées dans l'esprit le plus large, toutefois, lorsque des réparations ou des transformations ont été faites en dehors de nos ateliers, nous ne pouvons plus maintenir notre garantie au sujet des pièces réparées ou transformées. Les machines dont le numéro matricule aurait été effacé ou martelé ne peuvent bénéficier de la garantie, cette suppression ne pouvant que dissimuler une fraude.

En cas de contestations, quelles qu'elles soient, notamment celles relatives à l'application des conditions de garantie, les Tribunaux de Dijon seront seuls compétents, même en cas de demande incidente, d'appel en garantie ou de pluralité de défendeurs, qu'il s'agisse d'une action exercée en vertu d'un contrat civil ou commercial ou d'une action fondée sur un quasi-délit par application des articles 1382 et suivant du Code civil.

PRIX DE VENTE

Nos prix peuvent être modifiés sans avis préalable, les pièces étant toujours facturées aux prix en vigueur à la date de leur expédition.

Ces prix sont strictement nets et s'entendent pour marchandise prise à DIJON, port et emballage à la charge du client.

Les commandes non réglées d'avance sont expédiées contre remboursement, sauf entente différente.

TABLE DES MATIÈRES

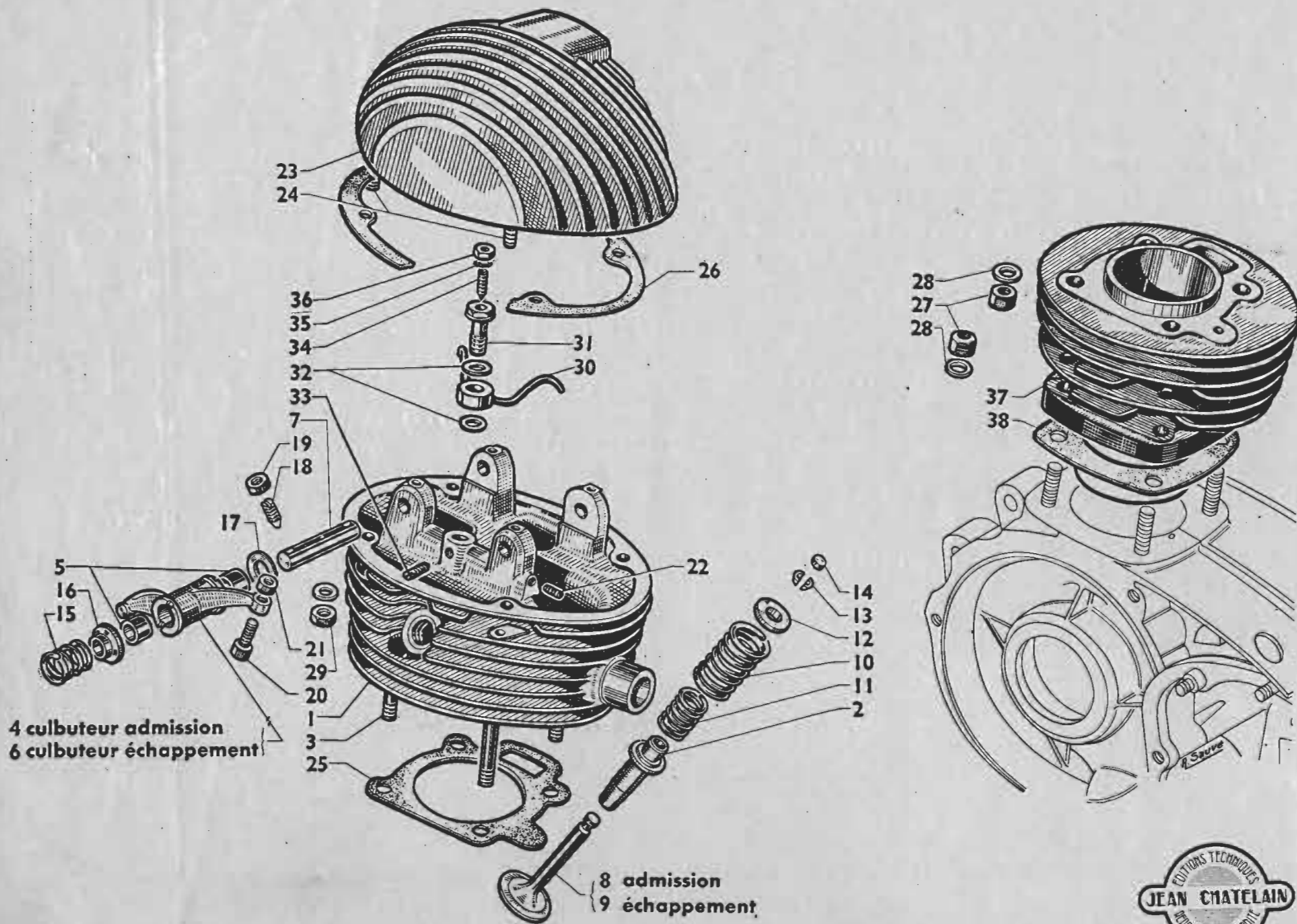
HAUSSE 2%
 À DATER DU 1^{er} MARS 1956

<u>Planches</u>	<u>DESIGNATION</u>	<u>Pages</u>
I —	Culasse — Cylindre	2 et 3
II —	Embielage — Distribution	4 et 5
III —	Pompe à huile — Clapet de décharge — Filtre — Reniflard — Jauge	6 et 7
IV —	Carters	8 à 11
V —	Boîte de vitesses — Transmission — Lanceur	12 à 15
VI —	Sélecteur et commande de vitesse	16 à 19
VII —	Embrayage Ferodo et sa commande	20 et 21
VIII —	Embrayage liège et sa commande	22 et 23
IX —	Cadre — Suspension	24 et 25
X —	Béquille — Repose-pieds — Commande de frein AR	26 et 27
XI —	Fourche avec carénage de phare	28 à 31
XII —	Réservoir d'essence — Réservoir d'huile — Sacoche	32 à 35
XIII —	Garde-boue AV et AR — Porte-bagages — Silencieux — Couvre-chaîne	36 à 39
XIV —	Guidon — Commande des gaz — Débrayage — Frein à main — Selle	40 à 43
XV —	Roue AV avec frein	44 et 45
XVI —	Roue AR avec frein	46 à 49
XVII —	Commande de compteur et indicateur de vitesse	50 et 51
XVIII —	Appareillage électrique	52 et 53
XIX —	Outillage	54 et 55
XX —	Schémas installation électrique	56

IMPORTANT. —

Les numéros figurant sur les planches sont simplement utilisés comme repères, ils correspondent aux références des pièces indiquées dans la nomenclature. Pour toutes vos commandes, c'est le numéro de référence de la pièce et la désignation de celle-ci qu'il faut mentionner.

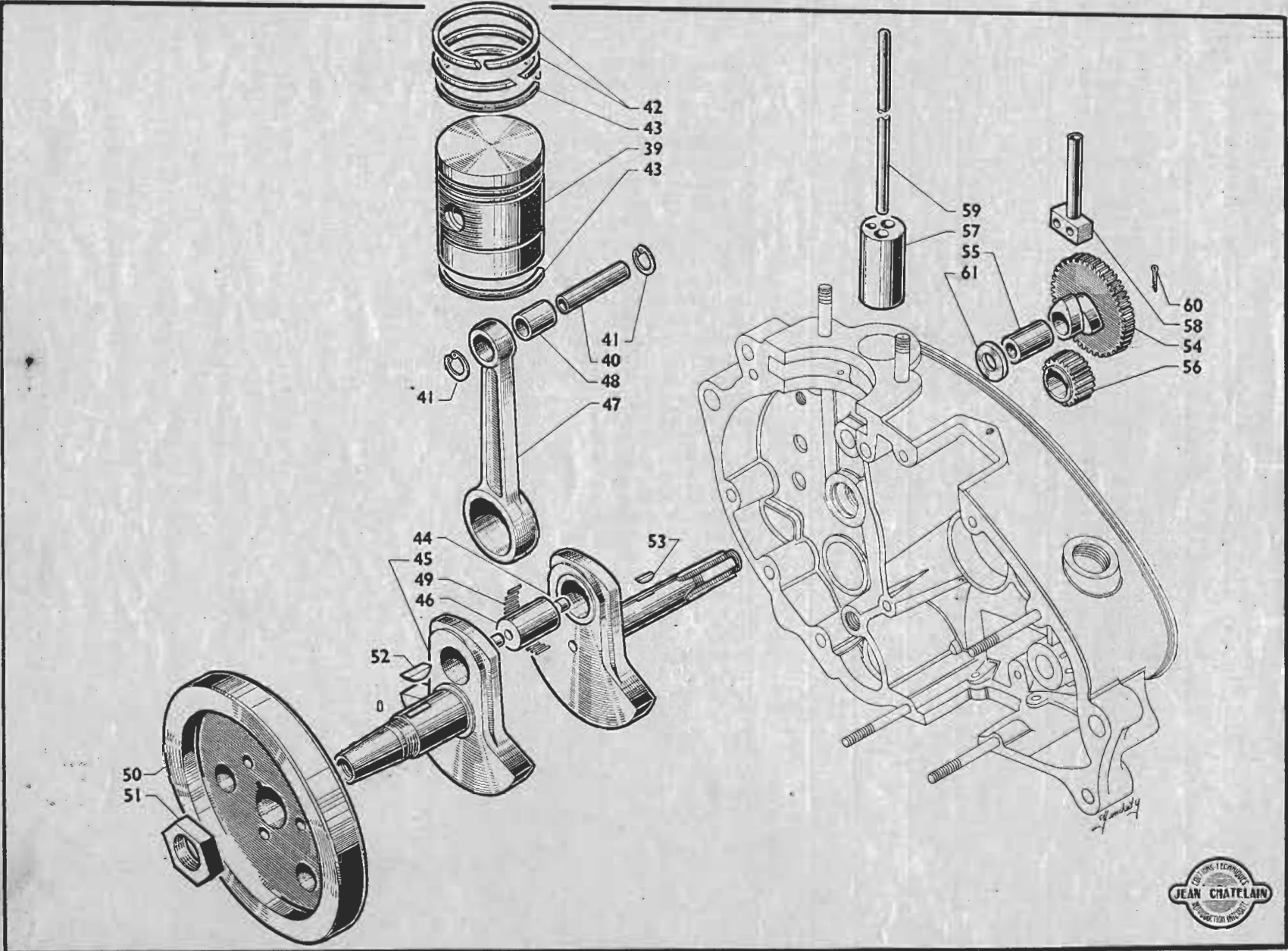
CULASSE - CYLINDRE



CULASSE - CYLINDRE

Repérage des figures	Numéros des pièces	PRIX	Nombre	TTC	DESIGNATION
	33485 E	12.523	1		Culasse complète avec culbuteurs et soupapes
1	38430 E	5.642	1		Culasse avec sièges, guides, douille de bougie et goujons
2	33502	279	2	5.94	Guide-soupape
3	32348	29	4		Goujon
4	38306 E	744	1		Culbuteur admission avec coussinets
5	33506	84	4		Coussinet (2 par culbuteur)
6	38308 E	744	1		Culbuteur échappement avec coussinets.
7	38310	143	2		Axe de culbuteur
8	33490	405	1	7.10	Soupape admission
9	33491	405	1	7.10	Soupape échappement
10	33492	■	2		Ressort extérieur de soupape 80
11	33493	■	2		Ressort intérieur de soupape 31
12	33494	165	2		Coupelle de ressort de soupape
13	33495	70	2		Cône de clavetage de soupape 75
14	33496	38	2		Chapeau de soupape 42
15	33497	3	2		Ressort de rattrapage de jeu de culbuteur
16	33498	18	2		Douille de rattrapage de jeu de culbuteur
17	34301	6	2		Rondelle
18	31823	9	4		Vis d'arrêt d'axe
19	12347	9	4		Ecrou d'arrêt d'axe
20	33499	98	2		Embout de réglage de culbuteur
21	2827	22	2		Ecrou
22	11216	18	1		Vis bouchon
23	33509 E	1.214	1		Boîtier de culasse
	33510	1.063	1		Boîtier de culasse nu
24	13867	12	4		Goujon
25	33511	■	1	1.12	Joint de culasse
26	33512	■	1	0.52	Joint de boîtier de culasse
	SN	au cours	1		Bougie 14 x 125
27	8060	15	4		Ecrou
28	8202	6	4		Rondelle
29	3655	8	4		Ecrou de boîtier de culasse
30	38427 E	152	1		Ensemble des tubes de graissage des culbuteurs
31	38386	143	1		Vis de départ d'huile
32	6646	8	2		Joint de la vis en fibre de 1,5 Ø 16x10.
33	34505	6	1		Vis de maintien
34	38387	12	1		Vis de réglage de débit
35	36193	2	1		Rondelle éventail Ø 5
36	12347	9	1		Ecrou de la vis de réglage
					CYLINDRE
37	34724 E	2.530	1		Cylindre 100
38	33484	8	1	0.24	Joint de cylindre
	8060	15	4		Ecrou
	8202	6	4		Rondelle

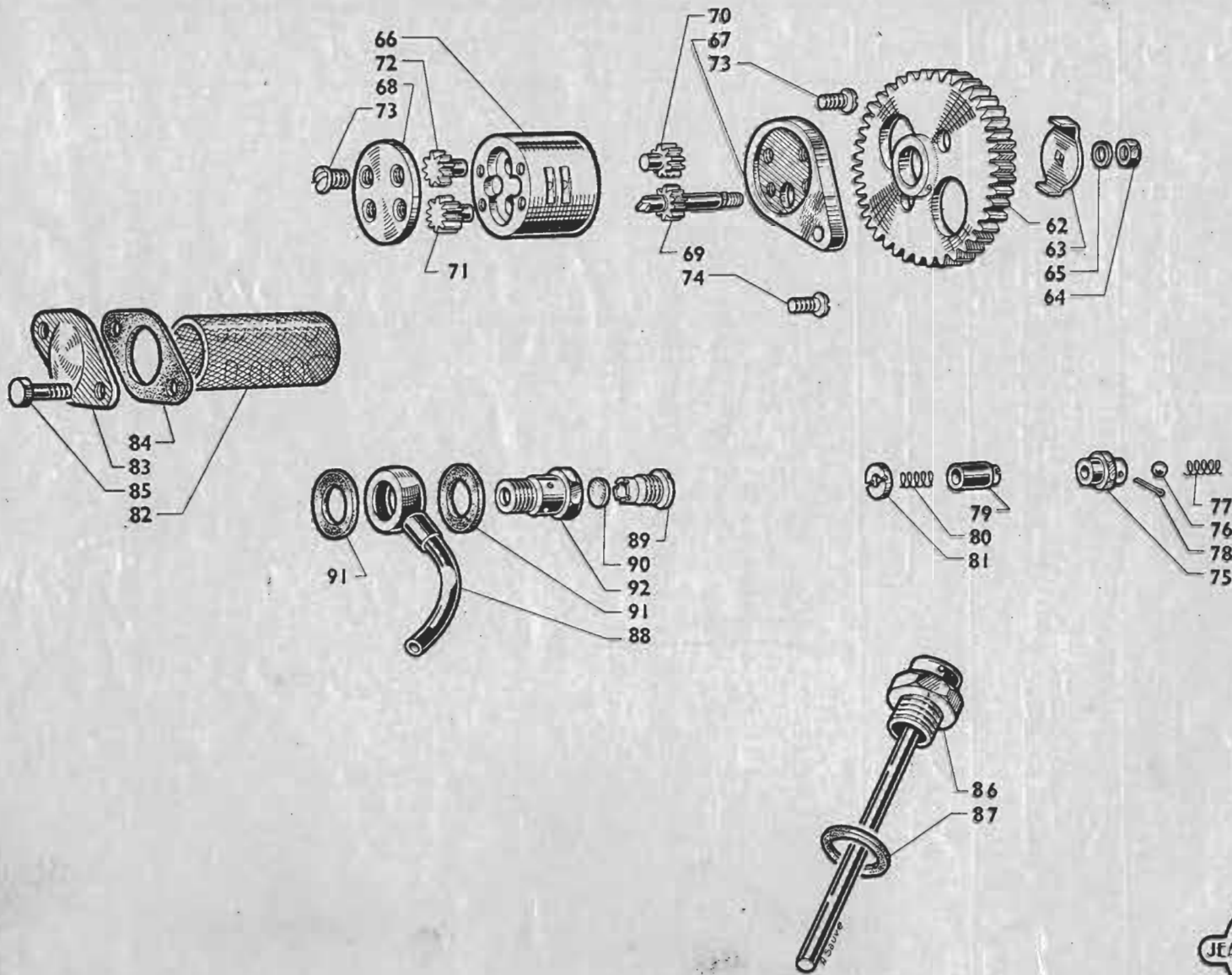
EMBIELLAGE - DISTRIBUTION



EMBIELLAGE - DISTRIBUTION

Repérage des figures	Numéros des pièces	PRIX \$ ^t	Nombre	DESIGNATION
<u>EMBIELLAGE</u>				
	33476 E	1.379 ^{1.175}	1	Piston complet ^{1/175}
39	33477	885	1	Piston nu
40	33478	127	1	Axe de piston
41	34993	12	2	Circlips 14 I
42	33479	64 ⁷⁵	2	Segment d'étanchéité $\varnothing 52 \times 2 \times 2$ ^{DEX 758}
43	33480	89 ¹¹⁰	2	Segment racleur $\varnothing 52 \times 3 \times 2$ ^{7/62}
	36762 E	6.325	1	Embiellage complet comprenant bielle avec manetons montés
44	36756	2.555	1	Maneton côté embrayage
45	35299	2.555	1	Maneton côté dynamo
46	33468	329	1	Axe d'accouplement
47	33469 E	961	1	Bielle baguée
	33365	835	1	Bielle seule
48	33475	114	1	Coussinet
49	13742	22	17	Galet de 5×12
50	35267	1.265	1	Volant moteur
51	35369	43	1	Ecrou de volant
52	12-279	15	1	Clavette de volant
53	13919	12	1	Clavette de pignon de distribution
<u>DISTRIBUTION</u>				
54	33513 E	1.518	1	Arbre à cames
55	33514	127	1	Coussinet d'arbre à cames
56	33515	279	1	Pignon de distribution
57	33516	557	1	Guide - poussoir
58	33362	418	2	Poussoir
59	33517	112	2	Tige de culbuteur
60	33968	(les 10) 8	1	Goupille $\varnothing 2$ longueur 30
61	7551	3	1	Rondelle intercalaire

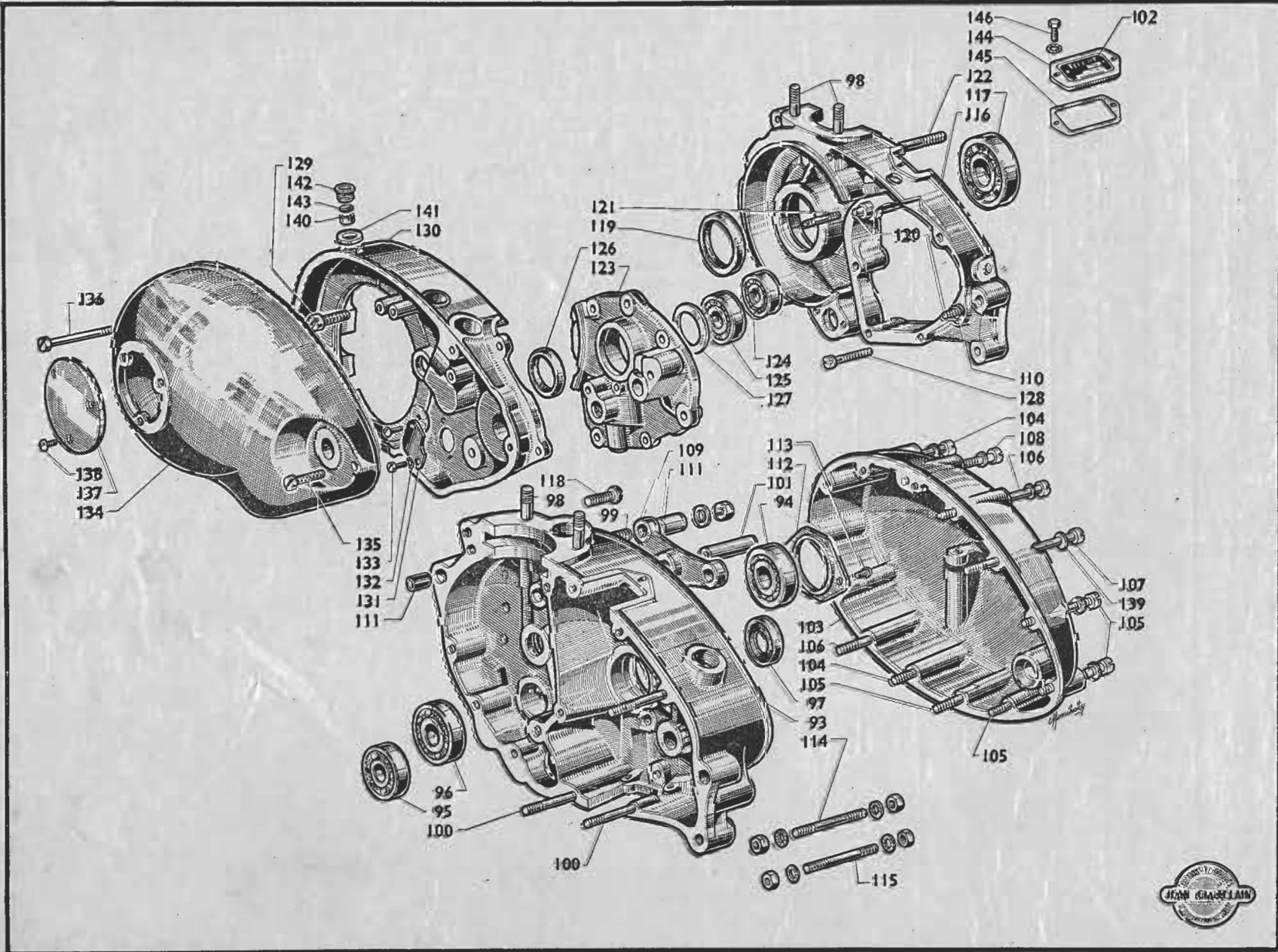
POMPE A HUILE - CLAPET DE DÉCHARGE FILTRE - RENIFLARD - JAUGE



POMPE A HUILE - CLAPET DE DECHARGE - FILTRE - RENIFLARD - JAUGE

Repérage des figures	Numéros des pièces	PRIX	Nombre	DESIGNATION
	33518 E	2.783	1	Pompe à huile complète
62	33520	455	1	Pignon de commande de pompe
63	33521	6	1	Toc d'entraînement
64	12347	9	1	Ecrou
65	33963	(les 10) 15	1	Rondelle Blocfor denture intérieure Ø 5,1
	33519 E	2.277	1	Pompe à huile
66	33522	632	1	Corps de pompe
67	33523	418	1	Flasque avant
68	33524	26	1	Flasque arrière
69	33525	253	1	Pignon de pompe de graissage
70	33526	177	1	Pignon de pompe de graissage
71	33527	203	1	Pignon de pompe de récupération
72	33528	177	1	Pignon de pompe de récupération
73	7039	28	8	Vis de fixation des flasques
74	33329	5	1	Vis de fixation de pompe
	33529 E	126	1	Soupape de décharge
75	33530	70	1	Corps de régulateur de pression d'huile
76	13-19	3	1	Bille de 6,35
77	18141	5	1	Ressort
78	33986	(les 10) 15	1	Goupille Ø 1,5 longueur 20
79	33531	167	1	Piston de retenue d'huile
80	33532	3	1	Ressort du piston de retenue
81	33533	35	1	Pastille d'arrêt du ressort
82	33534 E	84	1	Filtre d'huile
83	33537	23	1	Bouchon de filtre à huile
84	33538	2	1	Joint du bouchon
85	9294	18	2	Vis
				<u>JAUGE D'HUILE</u>
86	35434 E	165	1	Bouchon de jauge
87	11892	8	1	Joint
				<u>RENIFLARD</u>
88	35025 E	228	1	Raccord de reniflard
89	8296	20	1	Vis de clapet
90	6640	3	1	Pastille
91	8298	8	2	Joint du raccord
92	8294	129	1	Corps du reniflard

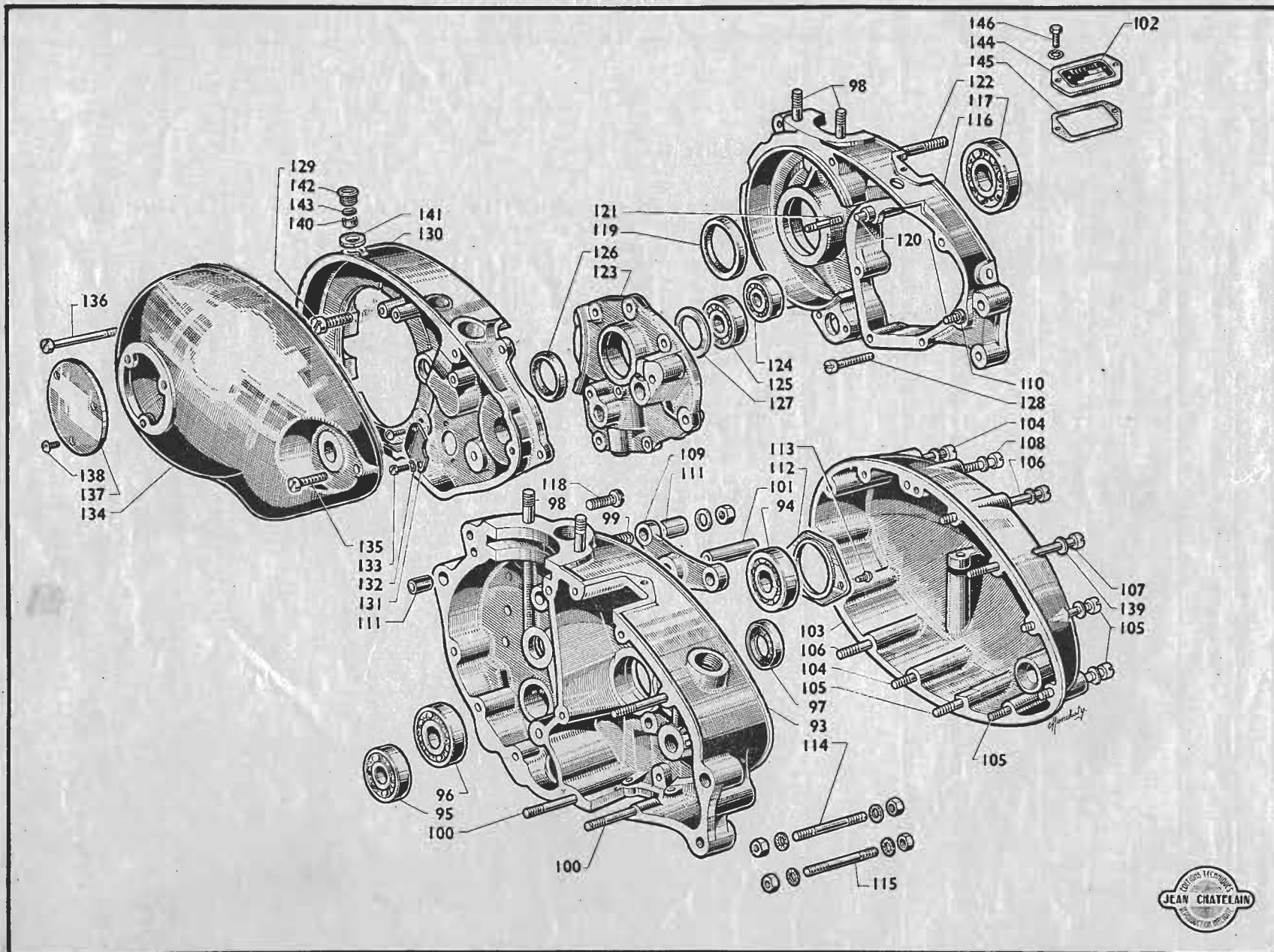
CARTERS



CARTERS

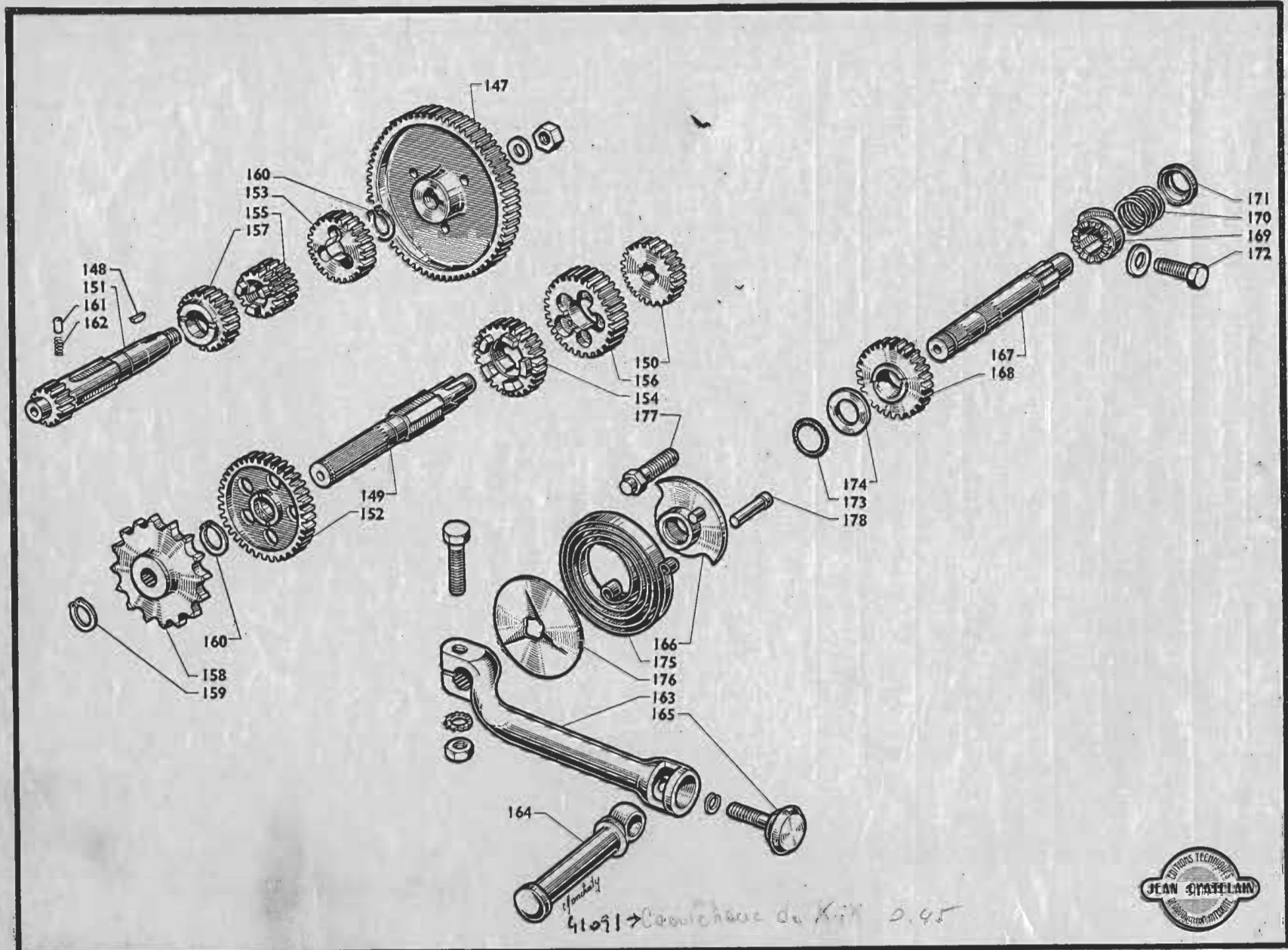
Repérage des figures	Numéros des pièces	PRIX	Nombre	DESIGNATION
				<u>CARTERS</u>
	38846 E	24.667	1	Carter moteur complets avec couvercle de boîte et support de sélecteur.
	38842 E	8.728	1	Demi-carter moteur côté embrayage
93	38841	6.325	1	Demi-carter nu
94	33960	au cours	1	Roulement maneton 17 × 47 × 14
95	33961	au cours	1	Roulement boîte vitesses 12 × 37 × 12
96	33962	au cours	1	Roulement boîte vitesses 15 × 42 × 13
97	35444	76	1	Bague antifuite
98	39034	29	4	Goujon de fixation du cylindre
99	12745	23	1	Goujon de support d'arbre à cames
100	33452	28	3	Goujon d'assemblage carter-couvercle boîte de vitesses
101	35329	222	1	Axe arbre à cames
102	33404	18	1	Plaquette matricule
	19665	6	2	Vis de fixation plaquette
103	39246	3.668	1	Couvercle de débrayage
104	15620	29	3	Vis de fixation couvercle de débrayage
105	16153	36	4	Vis de fixation couvercle de débrayage
106	36876	46	4	Vis de fixation couvercle de débrayage
107	36874	43	1	Vis de fixation couvercle de débrayage
108	36875	36	1	Vis de fixation couvercle de débrayage
109	33447	200	1	Support arbre à cames
110	33448	16	2	Pion de centrage Ø 10
	14-91	6	2	Rondelle de support d'arbre à cames
	8060	15	2	Ecrou support d'arbre à cames
111	33449	49	4	Pion centrage Ø 12
112	33450	69	1	Plaque de roulement
113	33329	5	2	Vis de fixation de la plaque
	33330	5	7	Vis bouchon de la canalisation d'huile
114	30095	36	2	Goujon d'assemblage avant
115	12117	36	2	Goujon d'assemblage arrière
	6-256	9	8	Ecrou de goujon d'assemblage
	35665	(les 10) 15	8	Rondelle éventail Ø 8
	38520 E	4.554	1	Demi-carter moteur côté dynamo
116	38519	3.415	1	Demi-carter moteur côté dynamo nu
117	12052	au cours	1	Roulement maneton 25 × 62 × 17
118	3885	13	1	Vis assemblage des carters
119	35319	152	1	Bague étanche 52 × 38 × 8
120	33458	26	2	Goujon de fixation du couvercle de boîte de vitesses

CARTERS



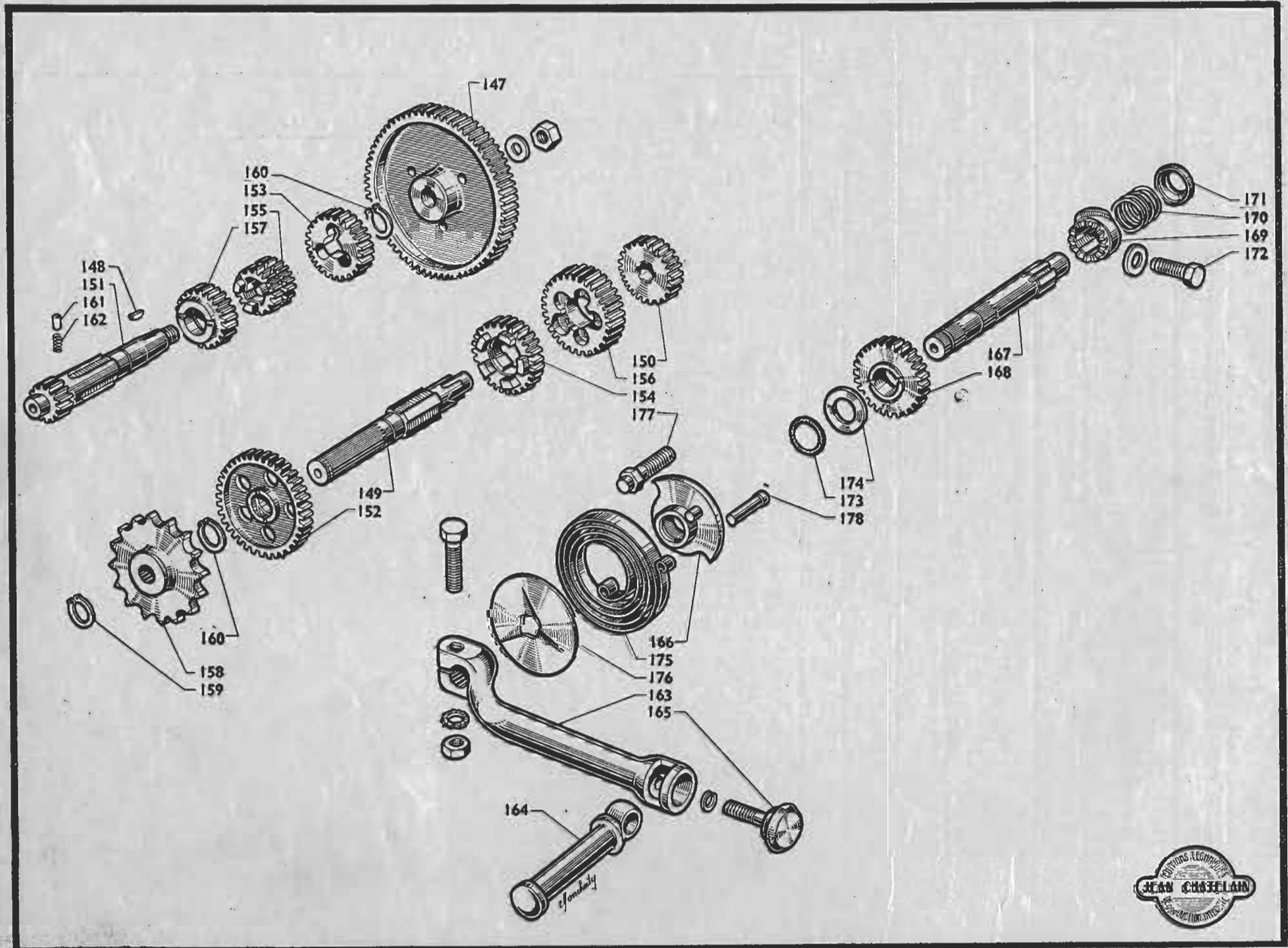
CARTERS (suite)

Repérage des figures	Numéros des pièces	PRIX	Nombre	DESIGNATION
121	13866	20	1	Goujon d'assemblage du couvercle de boîte
122	14056	72	1	Goujon d'assemblage et fixation support arbre à cames
	37826 E	3.036	1	Couvercle de boîte de vitesses
123	37827	1.771	1	Couvercle de boîte de vitesses nu
124	33961	au cours	1	Roulement 12 × 37 × 12
125	33962	au cours	1	Roulement 15 × 42 × 13
126	33460	127	1	Bague étanche 25 × 40 × 8
127	33827	10	1	Rondelle de roulement
	38506	26	1	Joint du couvercle de boîte de vitesses
128	31962	18	1	Vis de couvercle de boîte de vitesses
129	16153	36	2	Vis de fixation carter intermédiaire.
130	35316	3.289	1	Carter intermédiaire
131	38465	26	1	Bouchon du carter intermédiaire
132	2567	5	2	Rondelle
133	33330	5	2	Vis
134	35317	2.530	1	Couvercle carter intermédiaire
135	30113	29	1	Vis de fixation du couvercle de carter intermédiaire
136	30006	43	1	Vis de fixation du couvercle de carter intermédiaire
137	38440	203	1	Bouchon de visite de la dynamo
138	33330	5	3	Vis de fixation bouchon de visite
139	8769	2	16	Joint de fibre des vis de fixation du couvercle de débrayage
	3655	8	9	Ecrou fixation couvercle de boîte de vitesses
	5784	15	2	Rondelle
	7-91	5	6	Rondelle
140	12568	65	1	Cage de voyant
141	12569	36	1	Ecrou de cage
142	12570	9	1	Tube de maintien de voyant
143	12573	6	1	Voyant
144	38516	127	1	Bouchon de visite de la boîte de vitesses
145	37126	5	1	Joint du bouchon de visite de la boîte
146	30311	12	2	Vis de fixation du bouchon de visite de la boîte
	91-7	5	2	Rondelle des vis du bouchon de visite de la boîte



BOITE DE VITESSES - TRANSMISSION - LANCEUR

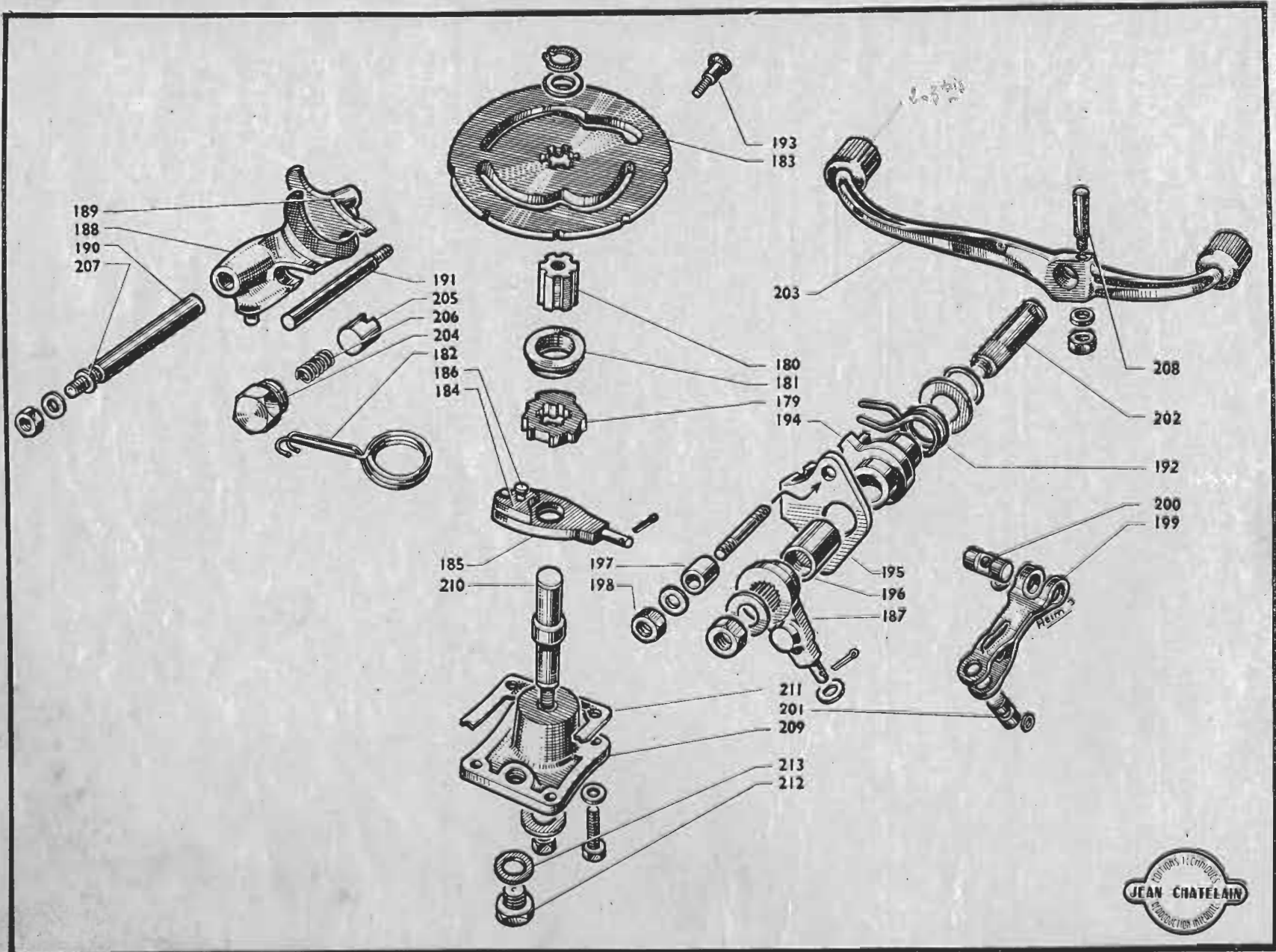
Repérage des figures	Numéros des pièces	PRIX <i>ST</i>	Nombre	DESIGNATION
<u>BOITE DE VITESSES - TRANSMISSIONS - LANCEUR</u>				
147	33864	1.164	1	Pignon démultiplicateur
148	33865	11	1	Clavette
	33867	12	1	Rondelle frein
	12-175	16	1	Ecrou
149	38445	1.138	1	Arbre secondaire
150	33571	506	1	Pignon fixe 4° vitesse, 24 dents
151	35017	1.265	1	Arbre primaire
152	38444	708	1	Pignon fou 1° vitesse, 36 dents
153	34902	455	1	Pignon fou 4° vitesse, 25 dents
154	34903	885	1	Baladeur 1° et 2° vitesse, 27 dents
155	38317	696	1	Baladeur 3° et 4° vitesse, 18 dents
156	34900	810	1	Pignon fou 2° vitesse, 31 dents
157	38316	582	1	Pignon fou 3° vitesse, 22 dents
158	35375	455	1	Pignon de chaîne, 16 dents; sur demande : 15 dents, n° 35514; 14 dents, n° 35513
159	33965	18	1	Circlips 14 E. <i>22 10.150 TC</i>
160	33966	18	2	Circlips 15 E. <i>10.150 TC</i>
161	34908	19	1	Doigt de retenue pignon fou de 3°
162	34909	2	1	Ressort du doigt de retenue
<u>LANCEUR</u>				
	33601 E	1.138	1	Bielle de lanceur complète
163	33366	759	1	Bielle de lanceur nue
164	33603	258	1	Pédale de lanceur
165	33604	403	1	Vis de pédale <i>3.5</i>
	39-280	2	1	Rondelle Grower Ø 8
166	35447 E	177	1	Butée de lanceur
167	35370	557	1	Arbre de lanceur
168	35446	557	1	Pignon de lanceur
169	33367	392	1	Rochet de lanceur
170	35873	11	1	Ressort du rochet
171	33614	14	1	Cuvette de ressort
172	35427	26	1	Doigt de décrochage du rochet
173	36143	33	1	Joint « français » N° 12
174	12163	5	1	Rondelle
175	33616	49	1	Ressort du lanceur



BOITE DE VITESSES - TRANSMISSION - LANCEUR (suite)

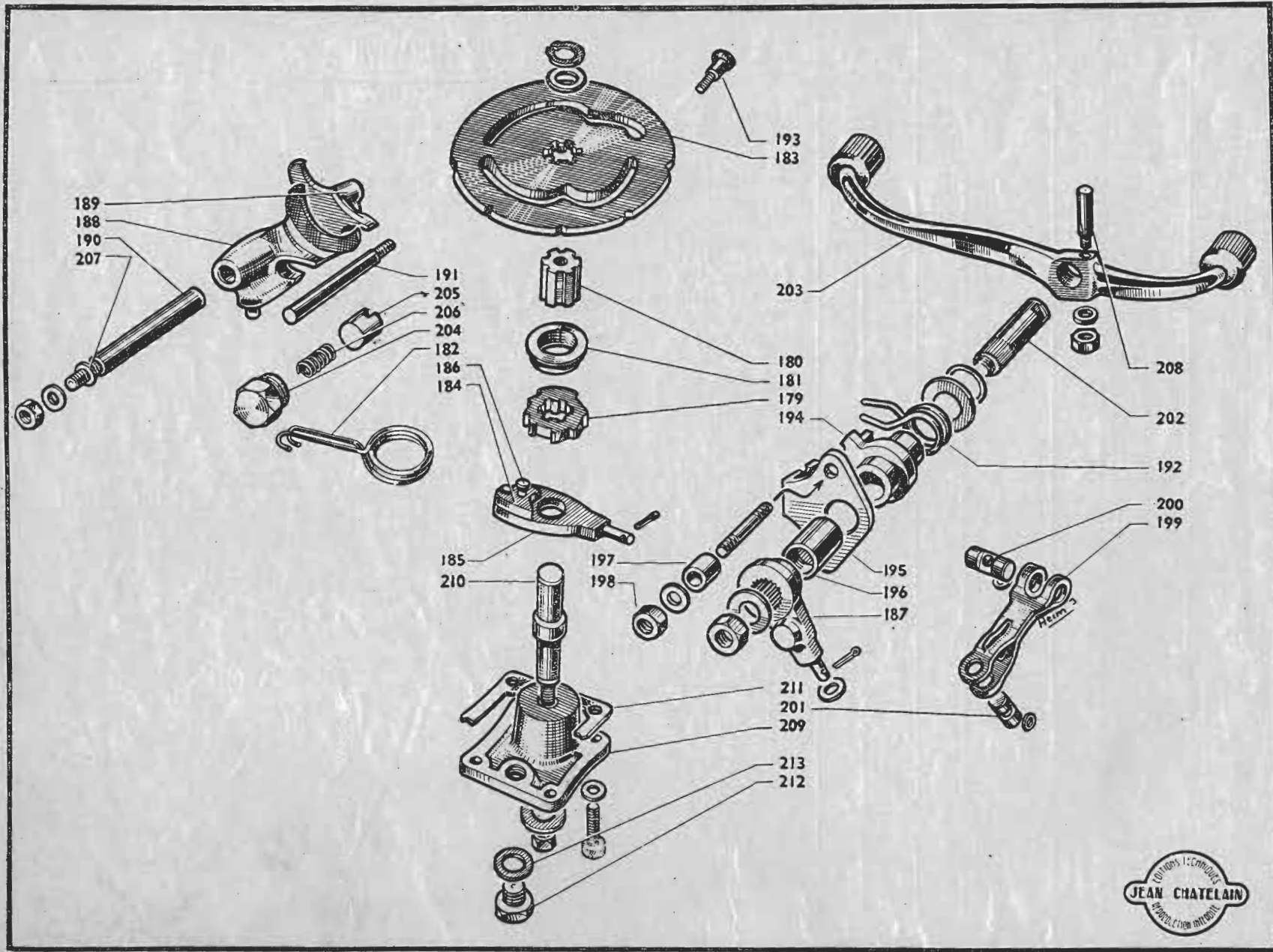
Repérage des figures	Numéros des pièces	PRIX	Nombre	DESIGNATION
176	33617	14	1	Flasque du ressort
	5595	23	1	Vis de serrage de la bielle
	8060	15	1	Ecrou
	31054	9	1	Rondelle
	15-91	6	1	Rondelle du doigt de décrochage
177	35372	26	1	Téton de fixation
	12616	5	1	Rondelle du téton
178	35373	4	1	Accrochage du ressort de kick

SÉLECTEUR - COMMANDE DE VITESSE



SELECTEUR ET COMMANDE DE VITESSE

Repérage des figures	Numéros des pièces	PRIX \$ 7	Nombre	DESIGNATION
SELECTEUR ET COMMANDE DE VITESSE				
	33572 E	1.391	1	Rochet et disque de commande des vitesses
179	33577	41	1	Rochet de sélecteur
180	33578	173	1	Moyeu de rochet
181	37452	51	1	Entretoise porte-ressort
182	37284	13	1	Ressort de cliquet
183	37795	430	1	Disque de commande des vitesses
	33573 E	418	1	Support de cliquet avec cliquet
184	33762 E	133	1	Cliquet double avec doigt rivé
185	33582	132	1	Support de cliquet
186	33584	19	1	Axe de cliquet
187	38843	632	1	Levier de commande
188	34885	607	1	Fourchette de 1 ^{re} et 2 ^e vitesse
189	34886	607	1	Fourchette de 3 ^e et 4 ^e vitesse
190	33454	153	1	Axe de support de fourchette
191	35109	101	1	Axe guidage de fourchette
192	33592	23	1	Ressort de rappel de pédale de sélecteur <i>0.45</i>
193	33593	13	1	Butée de ressort
194	38829 E	152	1	Ensemble de butée de sélecteur
195	38826	38	1	Plaquette d'accrochage de ressort
196	38831	76	1	Entretoise de l'axe de sélecteur
	33820	8	1	Rondelle
197	38833	21	2	Galet de butée de sélecteur, Ø 10, pour réglage normal prévu
	36140	2	2	Rondelle éventail
198	3655	8	2	Ecrou
	39272	9	2	Goujon des butées de sélecteur
199	33594	137	1	Biellette articulée
200	33595	45	1	Barillet de bielle
201	33596	45	1	Barillet de bielle
	2624	6	4	Rondelle
	16009	(les 10) 13	1	Goupille Ø 1,5 longueur 15
202	38830	209	1	Axe de commande de sélecteur
	38466	72	1	Joint « français » N° 11 de l'axe de sélecteur
203	34786	911	1	Pédale de sélecteur
	33599	40	2	Patin pour pédale de sélecteur <i>45</i>
	33967	14	1	Circlips Ø 10E de l'axe de support de sélecteur
	32883	6	1	Rondelle de l'axe de support.
204	37794	46	1	Corps de verrou des vitesses
205	37793	54	1	Doigt de verrou

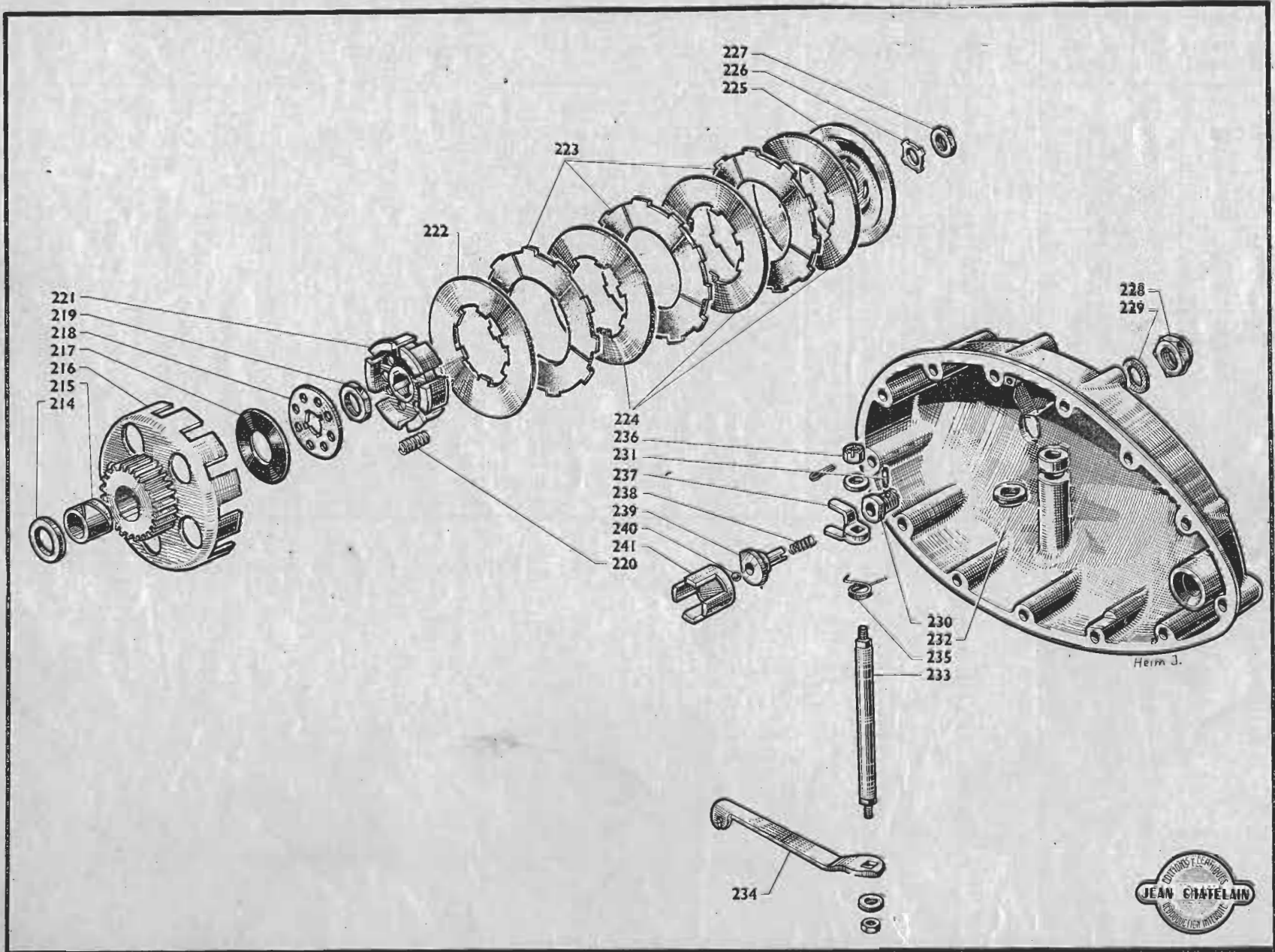


SELECTEUR ET COMMANDE DE VITESSE (suite)

Repérage des figures	Numéros des pièces	PRIX	Nombre	DESIGNATION
206	3714	3	1	Ressort de verrou
	3655	8	1	Ecrou de l'axe de fourchette
	7-91	5	1	Rondelle de l'axe de fourchette
207	12332	(les 10) 13	1	Goupille \varnothing 2 longueur 20
	8769	2	1	Joint de l'axe de fourchette
	5064	20	1	Ecrou d'axe de sélecteur
	13778	6	1	Rondelle d'axe de sélecteur
208	34757	32	1	Clavette de pédale de sélecteur
	34758	32	1	Ecrou de la clavette de sélecteur
	2567	32	1	Rondelle de l'écrou
209	38328 E	603	1	Support de sélecteur
210	38326	329	1	Support nu
210	38327	253	1	Axe de support
	6-91	6	1	Rondelle de l'axe
211	8060	15	1	Ecrou de l'axe
	9314	20	4	Vis de fixation de support de sélecteur
	34674	3	1	Joint de support de sélecteur 3
212	30633	43	1	Bouchon de vidange huile
213	35438	5	1	Joint du bouchon de vidange

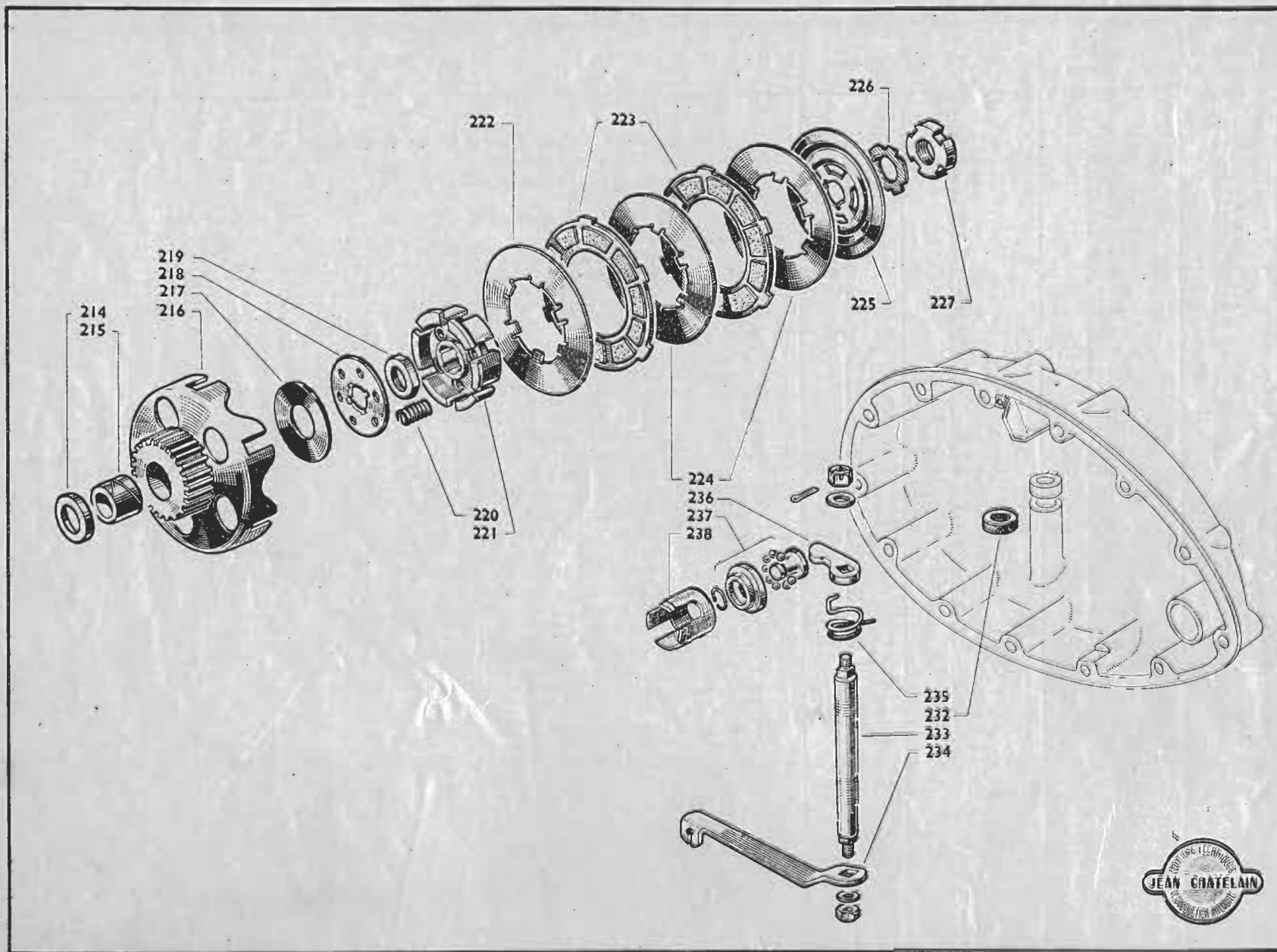
Galets de butée de sélecteur, Repérage 197, pour réglage possible

38839	21	2	Galet \varnothing 9
38838	21	2	Galet \varnothing 9,5
38834	21	2	Galet \varnothing 10,5
38835	21	2	Galet \varnothing 11
38836	21	2	Galet \varnothing 11,5
38837	21	2	Galet \varnothing 12



EMBRAYAGE FERODO ET SA COMMANDE

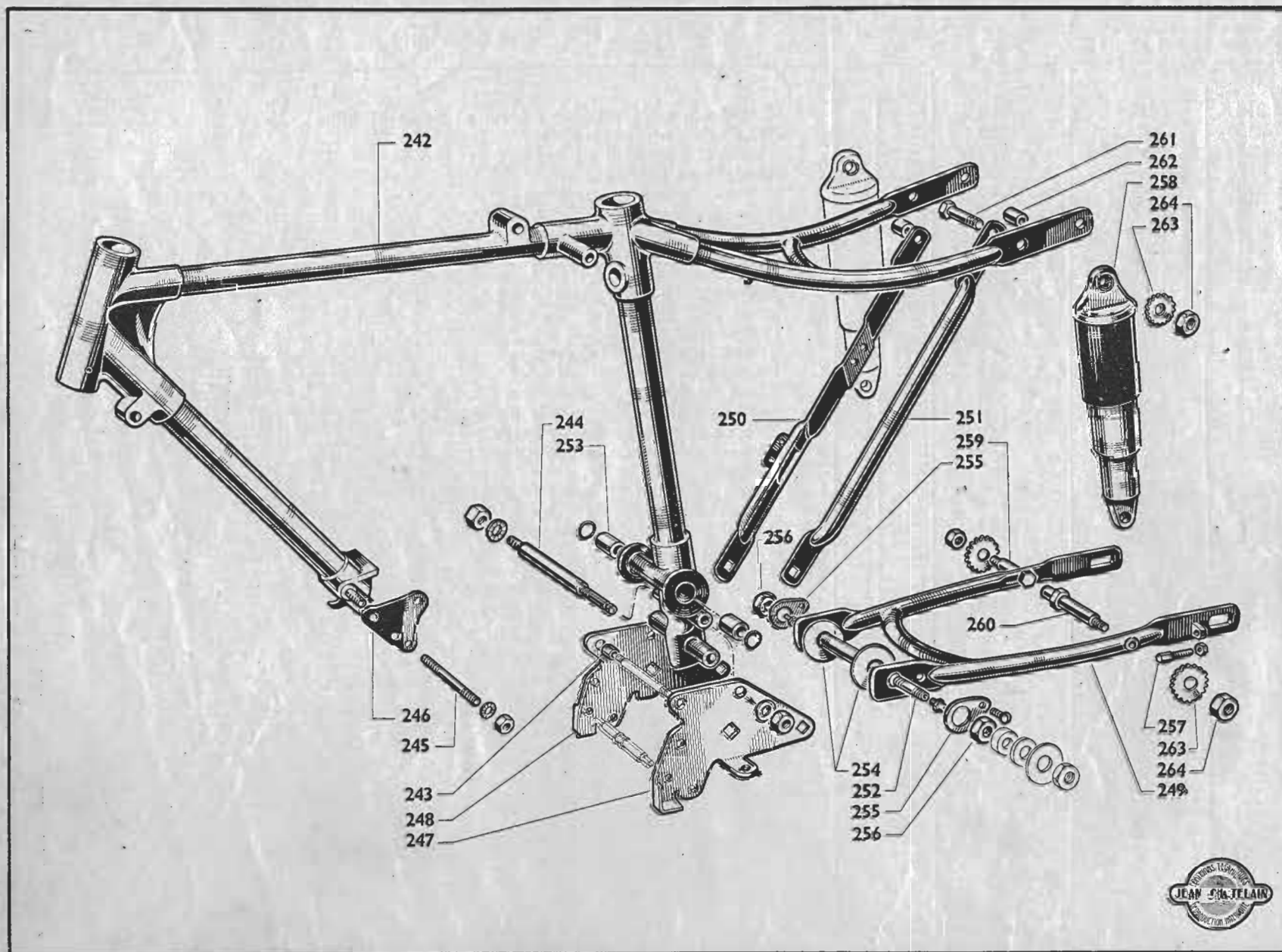
Repérage des figures	Numéros des pièces	PRIX	Nombre	DESIGNATION
214	35016	26	1	Entretoise entre pignon moteur et de distribution
215	33543	190	1	Entretoise du pignon moteur
216	37061 E	858	1	Tambour et pignon moteur
217	33546	15	1	Rondelle de friction
218	37065	86	1	Plateau d'appui des ressorts
219	37067	46	1	Ecrou d'embrayage
220	33548	16	6	Ressort d'embrayage
221	37066	572	1	Moyeu d'embrayage
222	37075	58	1	Disque lisse de fond
223	37063	au cours	3	Garniture d'embrayage
224	33544	84	3	Disque lisse
225	37064	49	1	Plateau d'appui des disques
226	36748	8	1	Rondelle de freinage
227	12237	26	1	Ecrou plateau d'appui
228	37812	89	1	Bouchon de la douille
229	16847	8	1	Rondelle joint du bouchon
230	37768	66	1	Douille de poussoir d'embrayage
231	37767	9	1	Téton d'arrêt du poussoir de débrayage
232	35144	12	1	Joint de l'axe de commande d'embrayage
233	33555	139	1	Axe de commande d'embrayage
234	36750	36	1	Levier extérieur de débrayage
	91-7	5	2	Rondelle
	3655	8	1	Ecrou du levier extérieur de débrayage
235	38196	18	1	Ressort de rappel du levier
236	31965	9	1	Ecrou
	16009	(les 10) 13	1	Goupille \varnothing 1,5 lg. 15
	37733 E	57	1	Levier intérieur de débrayage complet
237	34683	3	1	Ressort du poussoir en acier
238	37775 E	177	1	Poussoir en acier avec coupelle de retenue de la bille
239	19-13	3	1	Bille \varnothing 6,35
240	37776 E	91	1	Poussoir en tôle avec téton.
241				



EMBRAYAGE LIEGE ET SA COMMANDE

Repérage des figures	Numéros des pièces	PRIX <i>ST</i>	Nombre	DESIGNATION
214	35016	26	1	Entretoise entre pignons moteur et de distribution
215	33543	190	1	Entretoise du pignon moteur
216	39842 E	759	1	Tambour et pignon moteur
217	33546	15	1	Rondelle de friction
218	33547	97	1	Plateau d'appui des ressorts
219	33549	36	1	Ecrou d'embrayage
220	33548	16	6	Ressort d'embrayage
221	39264	658	1	Moyeu d'embrayage
222	37075	110 58	1	Disque lisse de fond <i>1-10/81</i>
223	38756 E	370 279	2	Disque porte-lièges garni <i>1-10/81</i>
	38758	5	28	Liège
224	33544	0.29 84	2	Disque lisse <i>1-10/81</i>
225	37064	49	1	Plateau d'appui des disques <i>7/6</i>
226	39023	0.25 16	1	Rondelle de freinage <i>1-10/81</i>
227	39024	86	1	Ecrou du plateau d'appui
232	35144	12	1	Joint de l'axe de commande d'embrayage
233	33555	139	1	Axe de commande d'embrayage
234	39238	38	1	Levier extérieur de débrayage
	91-7	5	2	Rondelle
	3655	8	1	Ecrou du levier extérieur de débrayage
235	33556	21	1	Ressort de rappel du levier <i>32</i>
236	39159	38	1	Levier intérieur de débrayage
	31965	9	1	Ecrou 6 pans de 10
	16009	(les 10) 13	1	Goupille, Ø 1,5, lg. 15
	39154 E	234	1	Butée à bille complète avec poussoir
237	39153 E	133	1	Ensemble de la butée et du cône
238	39155	101	1	Poussoir d'embrayage

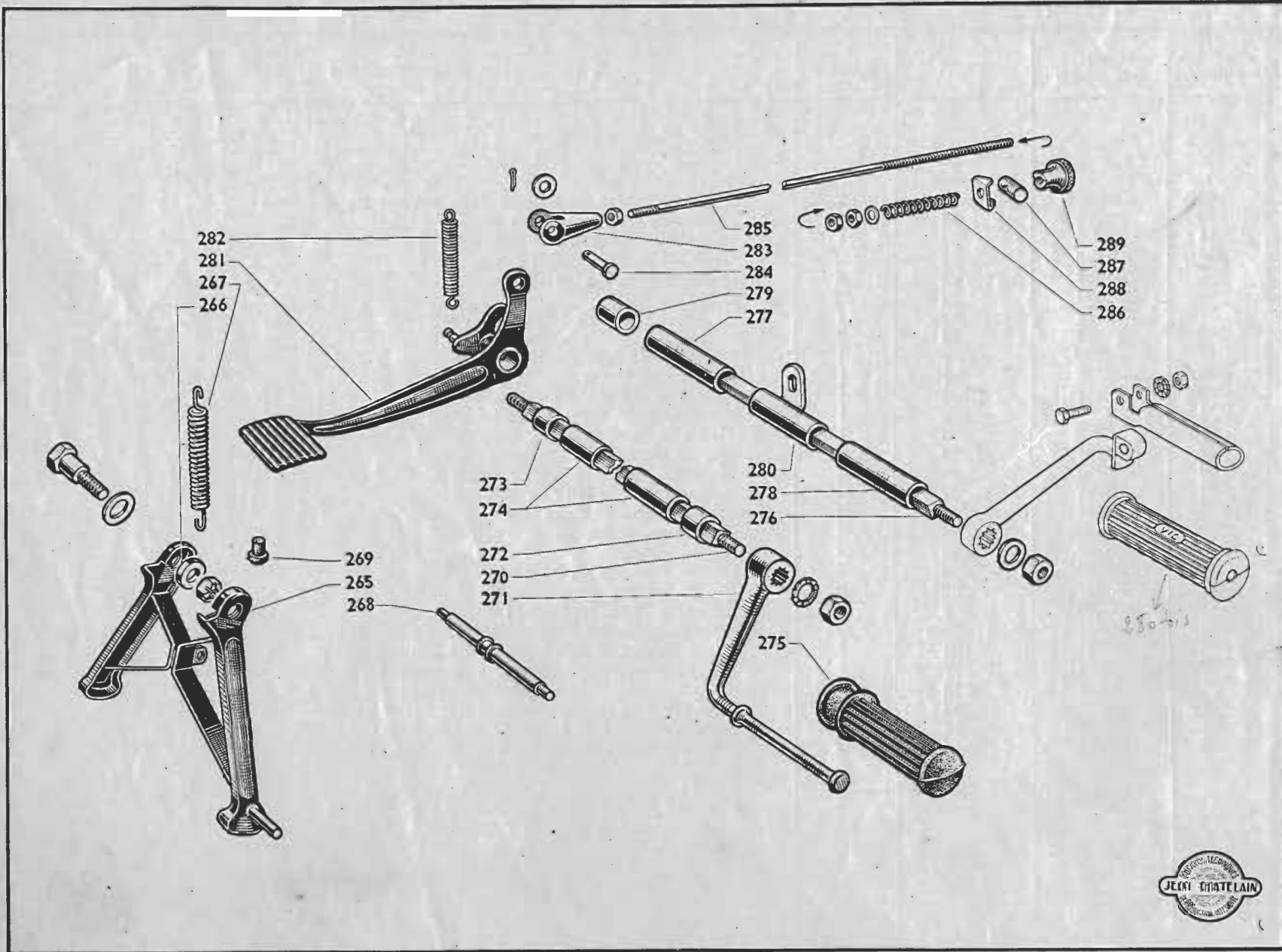
CADRE - SUSPENSION



CADRE-SUSPENSION

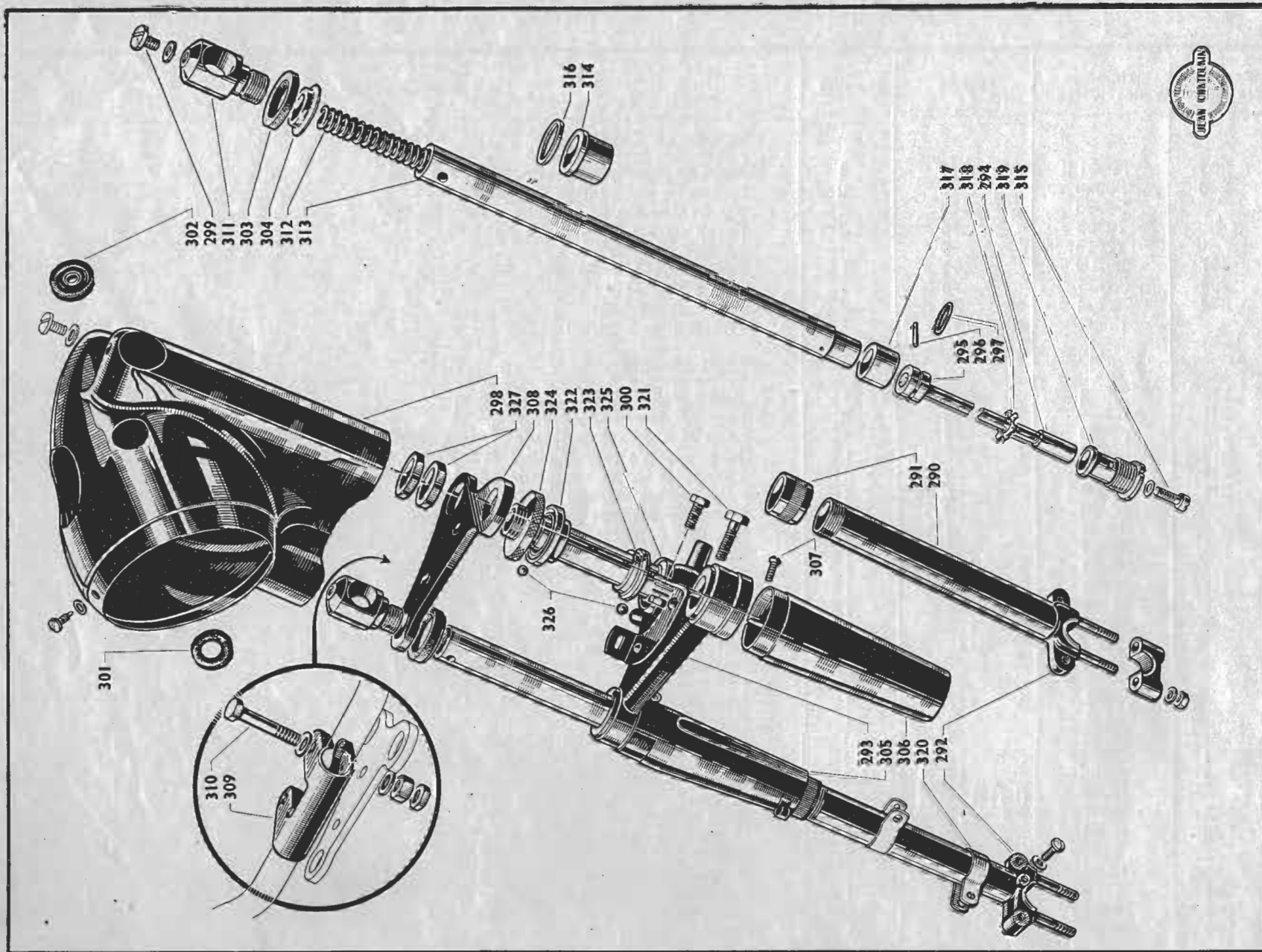
Repérage des figures	Numéros des pièces	PRIX	Nombre	DESIGNATION
<u>CADRE</u>				
242	38223 E	7.843	1	Avant de cadre nu émaillé sans cuvette de direction
243	38276	28	4	Entretoise de fixation AR moteur
244	38296	49	1	Goujon de fixation des plaques AR
245	3809	43	2	Goujon de fixation des plaques AV
	36084	(les 10) 22	6	Rondelle éventail' Ø 10
	8-259	15	6	Ecrou de goujon
	32448	29	1	Graisneur Técalémit
246	34728	18	2	Plaque AV droite et gauche
247	38993	76	1	Plaque AR gauche
248	38992	76	1	Plaque AR droite
249	38236 E	3.036	1	Ensemble arrière du cadre
250	38217 E	279	1	Tirant arrière droit de cadre avec pièces soudées
251	38219	253	1	Tirant arrière gauche de cadre
252	38461	279	1	Axe de suspension arrière
253	38243	101	2	Douille du raccord AR de cadre
254	38242	22	2	Rondelle de friction
255	38244	8	2	Frein d'écrou de l'axe
	32448	29	2	Graisneur Técalémit
256	3993	23	2	Ecrou de l'axe
	36143	33	2	Joint « Français » N° 12
257	38237	32	2	Vis de tension de chaîne 045
	3655	8	2	Ecrou de la vis de tension
258	38302 E	au cours	2	Amortisseur « VISTA » complet ou « TERROT »
259	38221	152	1	Axe inférieur d'amortisseur côté droit
260	38462	177	1	Axe inférieur d'amortisseur côté gauche
261	38281	18	2	Vis de fixation supérieure d'amortisseur
262	38283	26	2	Entretoise de fixation supérieure d'amortisseur
263	33655	13	4	Rondelle de retenue avant
264	37210	15	4	Ecrou de blocage des axes

BÉQUILLE - REPOSE-PIEDS - Cde FREIN AR



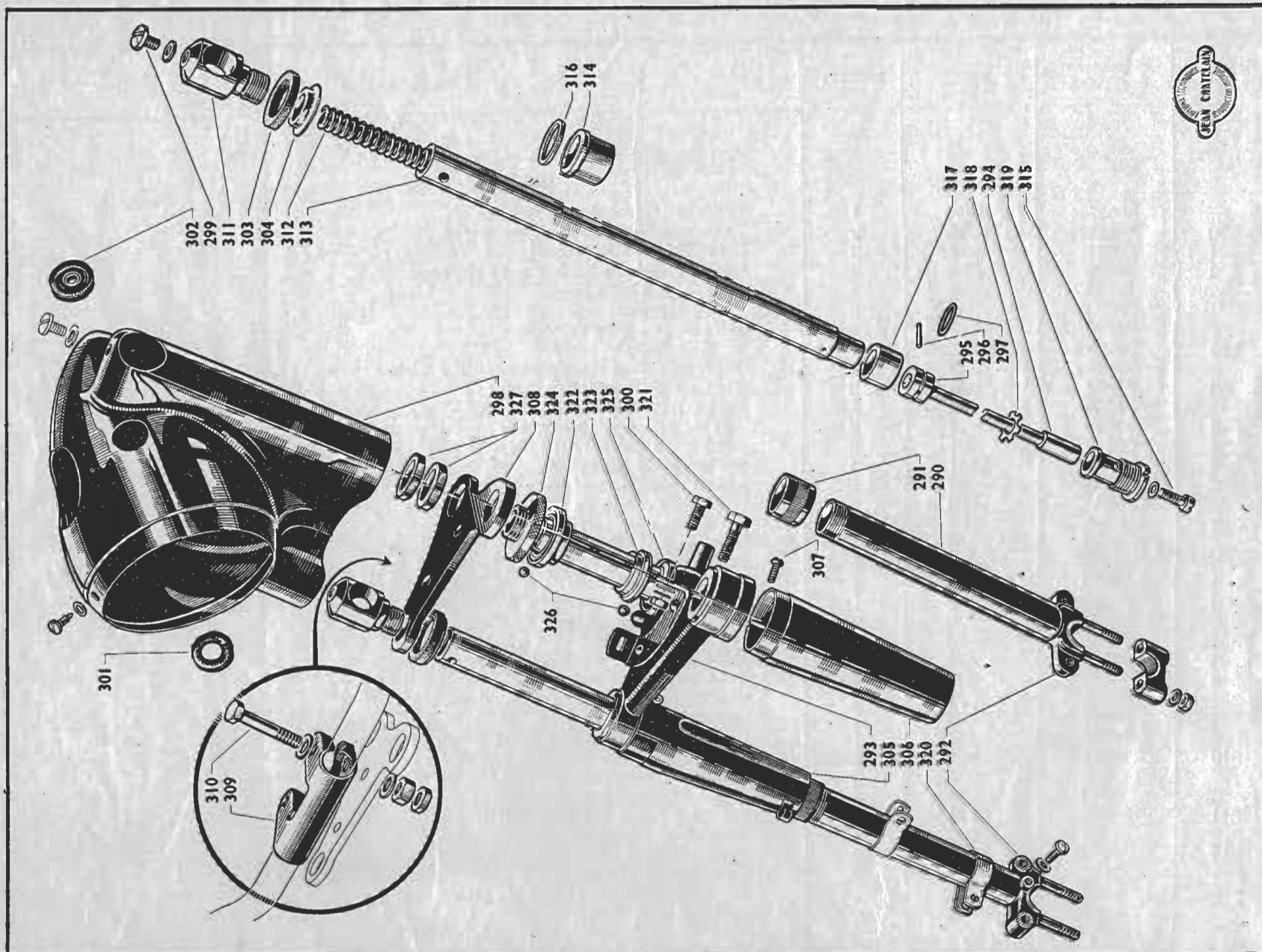
BEQUILLE - REPOSE-PIEDS - COMMANDE DE FREIN AR

Repérage des figures	Numéros des pièces	PRIX ST	Nombre	DESIGNATION
BEQUILLE CENTRALE				
265	39001 E	582	1	Béquille avec pièces soudées #05 12/58
266	38988	6	2	Entretoise de fixation de béquille
	38986	143	2	Vis de fixation de béquille
	19308	15	2	Ecrou de vis de béquille } <i>Couplé 190</i> 1/59
	17596	6	2	Rondelle
267	33702	64	1	Ressort de béquille #0 1/59
268	38205	76	1	Axe d'attache du ressort
269	33704	26	2	Butée de béquille
	12332	(les 10) 13	2	Goupille Ø 2 lg. 20
REPOSE-PIEDS				
270	38252	228	1	Barre repose-pieds AV #53 12/58
271	33369	632	2	Support de repose-pieds
272	38256	16	1	Entretoise de repose-pieds avant gauche, long. 20
273	38257	16	1	Entretoise de repose-pieds avant droit, long. 17
274	38258	32	2	Entretoise de repose-pieds avant, long 41
275	32008	72 16	2	Patin de caoutchouc <i>11/62</i>
	8-259	15	4	Ecrou de blocage
	15-91	6	4	Rondelle
276	38253	228	1	Barre de repose-pieds AR
277	38254	41	1	Entretoise de repose-pieds AR droit
278	38255	41	1	Entretoise de repose-pieds AR gauche
279	38294	22	1	Entretoise droite
280	38669 E	101	1	Entretoise des plaques moteur AR 1/61
	1116	101	1	
COMMANDE DE FREIN ARRIERE AU PIED				
	38290 E	607	1	Commande de frein arrière au pied complète
281	38238 E	405	1	Ensemble de pédale de frein
282	16751	5	1	Ressort de rappel de pédale
283	4039	72	1	Chape de tige de commande
284	3158	18	1	Axe de chape
	16009	(les 10) 13	1	Goupille fendue de 1,5
285	38247	70	1	Tige de commande
286	6461	9	1	Ressort de tige de commande
	3757	15	3	Contre-écrou
	16-91	3	1	Rondelle d'appui du ressort
287	33805	56	1	Tourillon du levier de frein
288	38424	15	1	Rondelle d'arrêt du ressort de frein
289	33807	56	1	Bouton de réglage de frein



FOURCHE AVEC CARENAGE DE PHARE

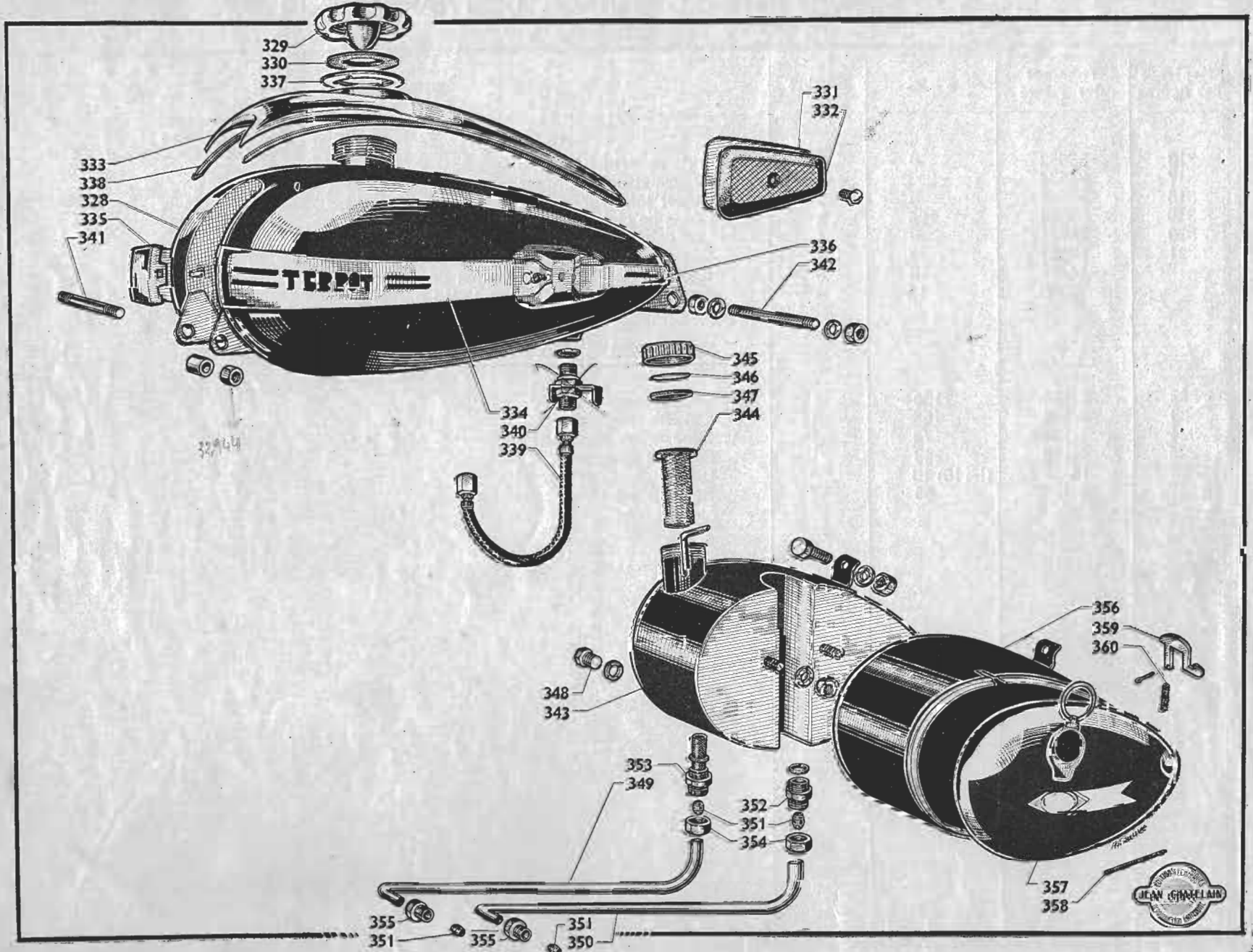
Repérage des figures	Numéros des pièces	PRIX	Nombre	DESIGNATION
				<u>FOURCHE</u>
	38887 E	1900	1	Fourche télescopique complète
290	34815 E	1265	2	Tube coulissant avec chape vissée
291	35648	250	2	Ecrou du tube coulissant
292	34799	506	2	Chape droite ou gauche avec chapeau
	12746	29	4	Goujon de chape
	33330	5	2	Vis de vidange
	36075	2	2	Joint de la vis de vidange
293	39061 E	2587	1	Tête de fourche montée
	34820 E	316	2	Tige de piston d'amortisseur avec piston
294	34833	253	2	Tige de piston d'amortisseur
295	38859	80	2	Piston d'amortisseur
296	38860	16	2	Axe de piston d'amortisseur
297	36143	33	2	Joint « français » N° 12 Type R
298	39043 E	2951	1	Carénage de phare
299	38885	49	2	Vis de fixation supérieure
	38886	28	2	Rondelle des vis de fixation supérieure
300	9294	18	2	Vis de fixation inférieure
	3655	8	2	Ecrou des vis de fixation inférieure
	7-91	5	2	Rondelle des vis de fixation inférieure
301	38958	8	1	Passe fil caoutchouc
302	39173	8	1	Passe fil côté commande d'embrayage
303	39045	8	2	Caoutchouc de blocage de calandre
304	39051	20	2	Rondelle de maintien du caoutchouc
305	39059	464	1	Tube enjoliveur droit
306	39058	444	1	Tube enjoliveur gauche
307	33327	8	2	Vis de serrage des tubes enjoliveurs
308	39057	222	1	Entretoise supérieure
309	39046	114	1	Collier de fixation du guidon
310	13858	100	2	Boulon du collier
	15-91	6	4	Rondelle du boulon
	3986	13	4	Ecrou du boulon
311	39054	193	2	Vis de fixation du tube intérieur
312	38875	253	2	Ressort de fourche
313	39055	1044	2	Tube intérieur
314	35647	228	2	Coussinet supérieur
315	5029	13	2	Vis de fixation de la tige de piston
	8769	2	2	Joint des vis 5029



FOURCHE AVEC CARENAGE DE PHARE (Suite)

Repérage des figures	Numéros des pièces	PRIX	Nombre	DESIGNATION
316	35652	3	2	Joint de coussinet supérieur
317	34834	203	2	Coussinet inférieur
318	34835	5	2	Clapet inférieur
319	34836	190	2	Corps de clapet d'amortisseur
320	34837	19	1	Collier arrêt de frein
321	12820	22	2	Boulon de tête de fourche
	14-91	6	6	Rondelle de l'écrou du goujon de chape
	8060	15	4	Ecrou de goujon de chape 12746 parkérisé
 <u>ROULEMENTS DIRECTION</u> 				
322	2-198	150	1	Cuvette supérieure
323	3-198	158	1	Cuvette inférieure
324	1-198	172	1	Cône écrou supérieur
325	4-198	143	1	Cône de fourche
326	14-18	(les 10) 18	44	Bille 4,76
327	6-198	86	2	Ecrou 8 pans

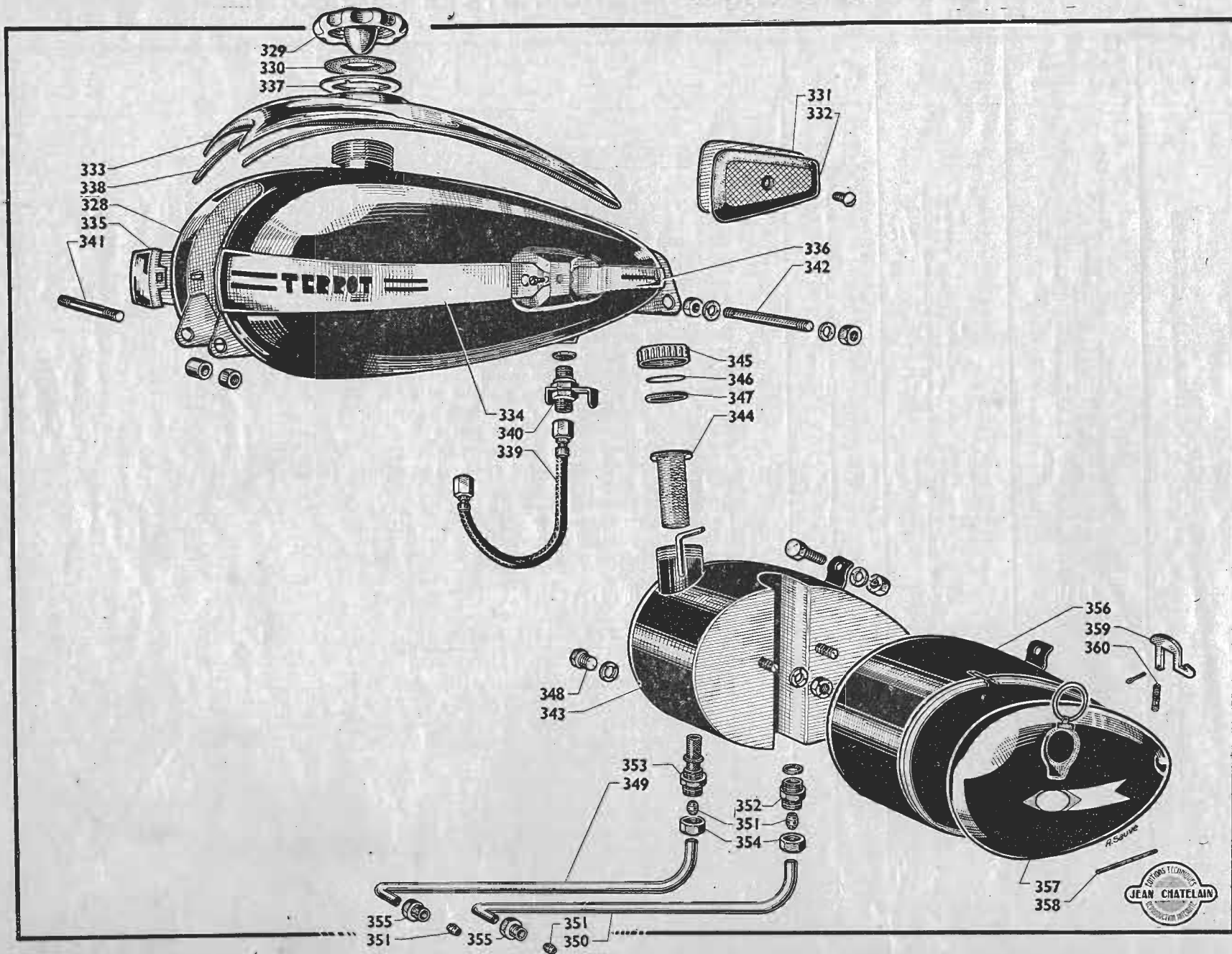
RÉSERVOIR D'ESSENCE - RÉSERVOIR D'HUILE SACOCHE



RESERVOIR D'ESSENCE - RESERVOIR D'HUILE - SACOCHE

Repérage des figures	Numéros des pièces	PRIX <i>ST</i>	Nombre	DESIGNATION
<u>RESERVOIR ESSENCE</u>				
	38588 E	7084	1	Réservoir d'essence complet émaillé avec bouchon genouillère et décors
328	38545 E	5.313	1	Réservoir d'essence émaillé nu, sans décor
329	35381 E	315 <i>342</i>	1	Bouchon réservoir
330	36067	9	1	Joint bouchon d'essence
331	34637	36	2	Armature de genouillère
332	31324 Q	133	2	Genouillère
	20075	15	2	Vis fixation de genouillère
333	38547	1.518	1	Enjoliveur supérieur
334	35114	177	1	Enjoliveur latéral gauche avant
335	35115	177	1	Enjoliveur latéral droit avant
336	35116	76	2	Enjoliveur latéral arrière gauche et droit
337	35072	172	1	Ecrou de maintien de l'enjoliveur supérieur
338	37534	115	1	Passe-poil matière plastique rouge
	34502	5	4	Vis de fixation enjoliveurs latéraux
339	34500 E	au cours	1	Tube départ essence avec raccord et écrous (souple)
340	34312 E	au cours <i>50</i>	1	Robinet de départ essence
341	3808	20	1	Goujon de fixation avant <i>20</i>
	38325	184	2	Entretoise de fixation avant <i>20</i>
342	14056	72	1	Goujon de fixation arrière
	39-280	2	2	Rondelle Grower Ø 8
	6-256	9	4	Ecrou
	<i>21-194</i>	<i>50</i>		<i>Décauteur de robinet</i>
<u>RESERVOIR D'HUILE ET SACOCHE</u>				
	38672 E	2.783	1	Réservoir d'huile complet avec bouchon et filtre
343	38673 E	2.378	1	Réservoir d'huile nu sans bouchon ni filtre
	33760 E	253	1	Bouchon d'huile complet
344	33761 E	165	1	Filtre d'huile monté
345	36090	152	1	Corps de bouchon d'huile
346	11238	18	1	Verre <i>5/61</i>
347	7303	8 <i>15</i>	1	Joint
348	12-280	20	1	Bouchon de vidange
	6646	8	1	Joint du bouchon de vidange
	5728	15	1	Vis de fixation du réservoir à l'entretoise de haubans
	3655	8	1	Ecrou de la vis
	36140	2	1	Rondelle éventail denture ext. Ø 6

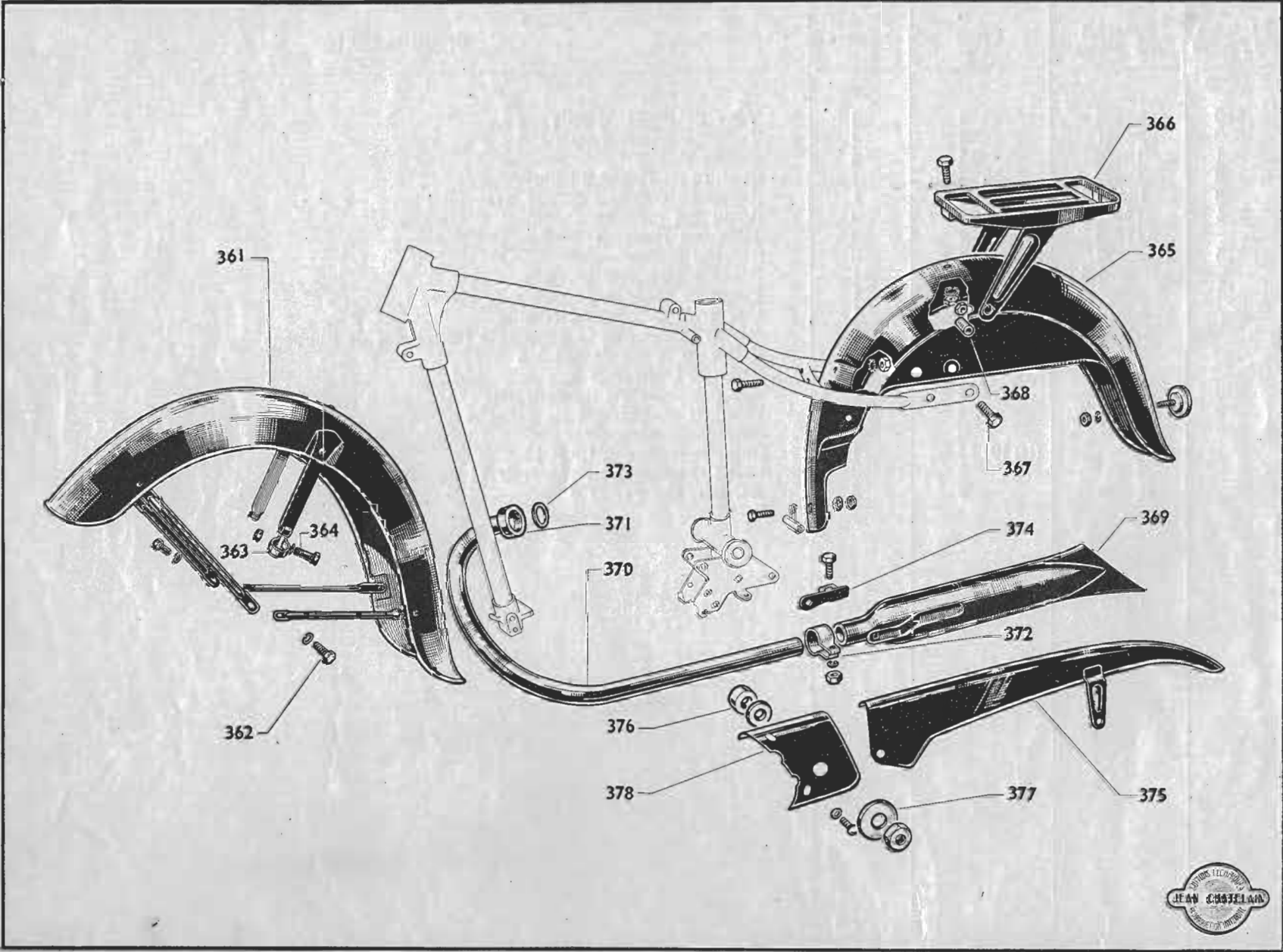
RÉSERVOIR D'ESSENCE - RÉSERVOIR D'HUILE SACOCHÉ



RESERVOIR D'ESSENCE - RESERVOIR D'HUILE - SACOCHE (suite)

Repérage des figures	Numéros des pièces	PRIX <i>ST</i>	Nombre	DESIGNATION
349	38300	203	1	Tube de départ d'huile <i>230</i>
350	38301	203	1	Tube de retour d'huile <i>100</i>
351	12480	15	4	Bicône
352	12476	115	1	Raccord de retour d'huile
353	12477 E	<i>275</i> 129	1	Raccord de départ d'huile avec filtre
354	12479	35	2	Ecrou des raccords
	11893	9	2	Joint des raccords
355	33539	13	2	Raccord bicône
	38675 E	1.138	1	Sacoché complète émaillée
356	38666 E	632	1	Corps de sacoché émaillé avec pièces soudées
357	33929 E	304	1	Couvercle de sacoché émaillé
	5728	15	1	Vis de fixation de la sacoché à l'entretoise de haubans
	3655	8	1	Ecrou de la vis de fixation
	12312	1	1	Rondelle Grower Ø 6
358	33752	2	1	Axe d'articulation du couvercle
359	33751	56	1	Poussoir d'ouverture de sacoché
360	18141	5	1	Ressort de poussoir
	16009	(les 10) 13	1	Goupille fendue Ø 1,5 × 15
	6-256	9	2	Ecrou d'assemblage réservoir et sacoché
	39-280	2	2	Rondelle Grower Ø 8

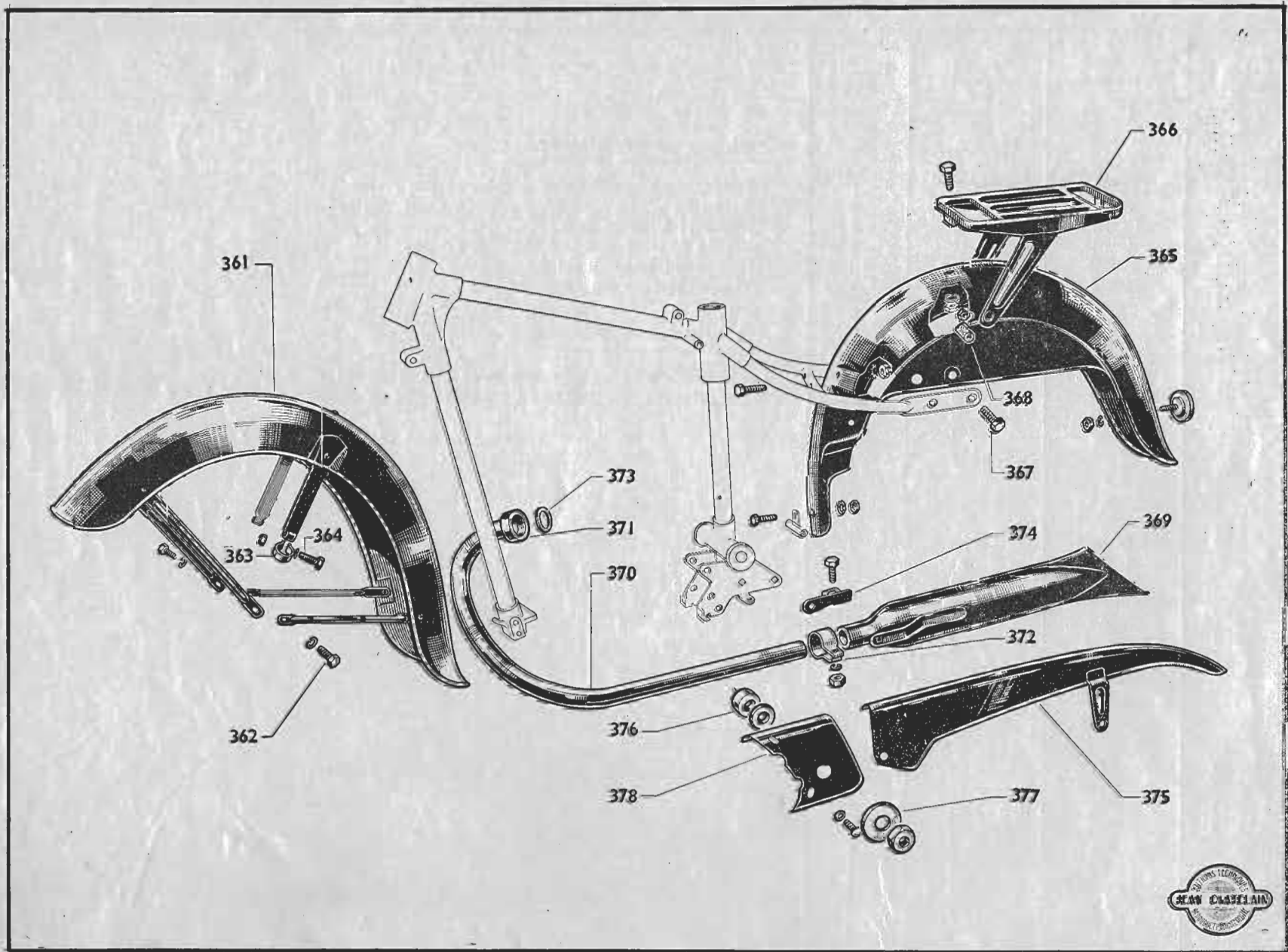
GARDE-BOUE AV & AR - PORTE-BAGAGES SILENCIEUX - COUVRE-CHAINE



GARDE-BOUE AV ET AR - PORTE-BAGAGES - SILENCIEUX - COUVRE-CHAINE

Repérage des figures	Numéros des pièces	PRIX ST	Nombre	DESIGNATION
<u>GARDE-BOUE AVANT</u>				
361	38663 E	2.024	1	Garde-boue avant émaillé avec pièces rivées
	3655	8	2	Ecrou de vis de fixation du garde-boue <i>34</i>
	12312	1	2	Rondelle Grower Ø 6
	9314	20	4	Vis de fixation des tringles aux chapes
362	34910	26	2	Collier de fixation du garde-boue <i>35</i>
363	3885	13	2	Vis de fixation du garde-boue au collier
364				
<u>GARDE-BOUE ARRIERE</u>				
365	38659 E	2.783	1	Garde-boue arrière émaillé avec pièces rivées
	9294	18	1	Vis de fixation inférieure du garde-boue
	3655	8	1	Ecrou de la vis 9294
	36140	2	1	Rondelle éventail à denture extérieure Ø 6
	39295	127	1	Renfort de garde-boue AR
<u>PORTE-BAGAGE</u>				
366	38212 E	835	1	Porte-bagage monté
	9294	18	2	Vis de fixation au garde-boue
	36140	2	2	Rondelle éventail à denture extérieure Ø 6
	3655	8	2	Ecrou des vis 9294
367	39310	36	2	Vis de fixation
368	38721	13	2	Entretoise
	6-256	9	2	Ecrou
	6-91	6	2	Rondelle
<u>SILENCIEUX</u>				
369	39247 E	1.138	1	Silencieux émaillé avec patte et chicanes soudées
370	33737	961	1	Tube échappement
371	33738	286	1	Ecrou du tube échappement <i>36</i>
372	33739	35	1	Collier de serrage du tube au silencieux
	30311	12	1	Vis de serrage du collier 33739
	3655	8	1	Ecrou de la vis de serrage
373	33837	20	1	Joint du tube échappement <i>38</i>
374	39245	28	1	Patte de fixation avant de silencieux
	36140	2	1	Rondelle éventail à denture extérieure Ø 6

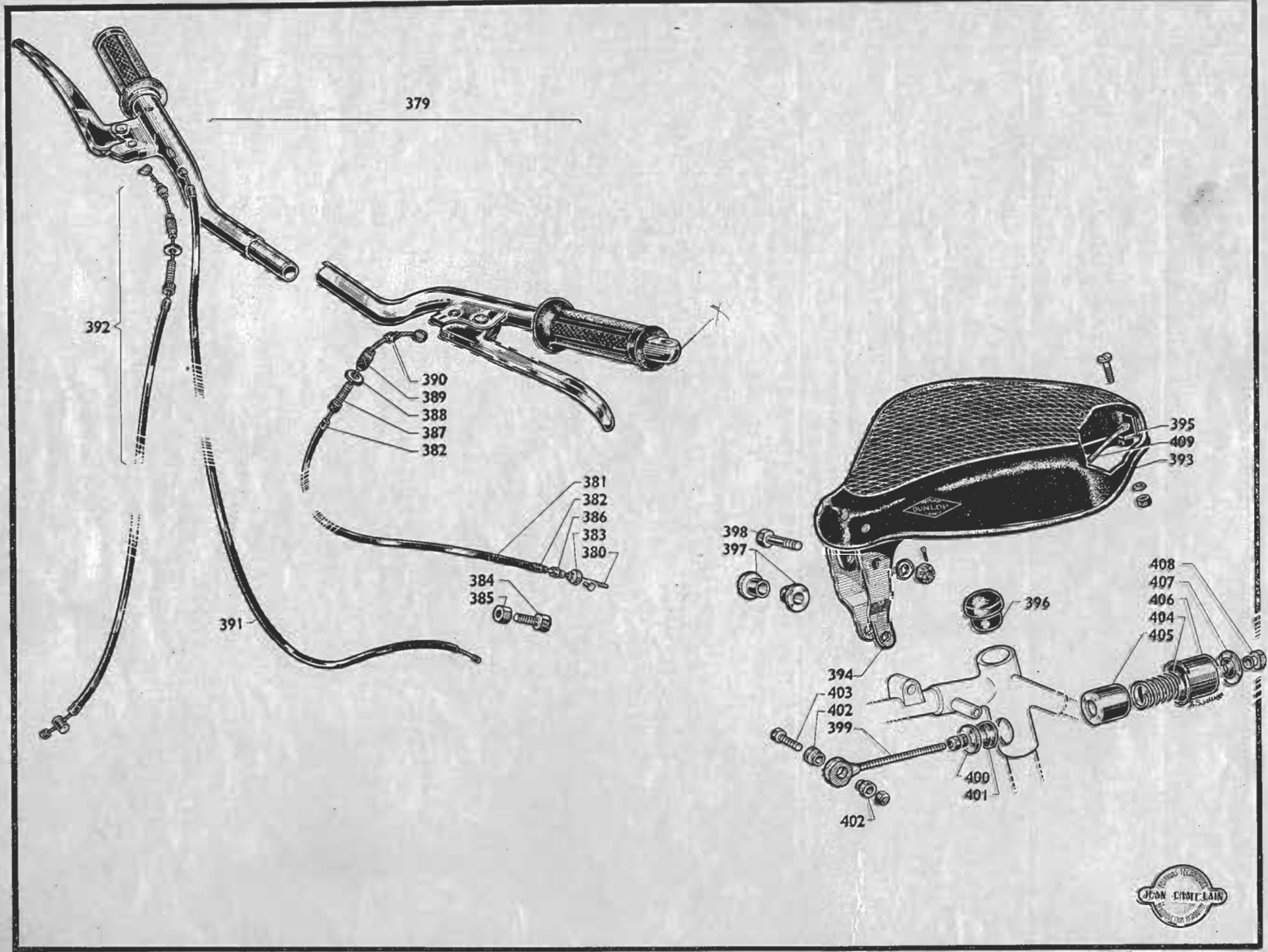
GARDE-BOUE AV & AR - PORTE-BAGAGES SILENCIEUX - COUVRE-CHAINE



GARDE-BOUE AV ET AR - PORTE-BAGAGES - SILENCIEUX - COUVRE-CHAINE (suite)

Repérage des figures	Numéros des pièces	PRIX	Nombre	DESIGNATION
				COUVRE-CHAINE ARRIERE
375	38293			Chaîne moteur, pas 12,7, — rouleaux 8,51 — 125 maillons
376	38457 E	au cours	1	Couvre-chaîne émaillé complet
	38463	506	1	Entretoise du couvre-chaîne
377	91-15	41	1	Rondelle
	38464	6	1	Rondelle chromée
	13765	29	1	Ecrou
	33.330	15	1	Vis de fixation
378	2567	5	2	Rondelle plate
	38460	5	2	Carter fixe
		83	1	

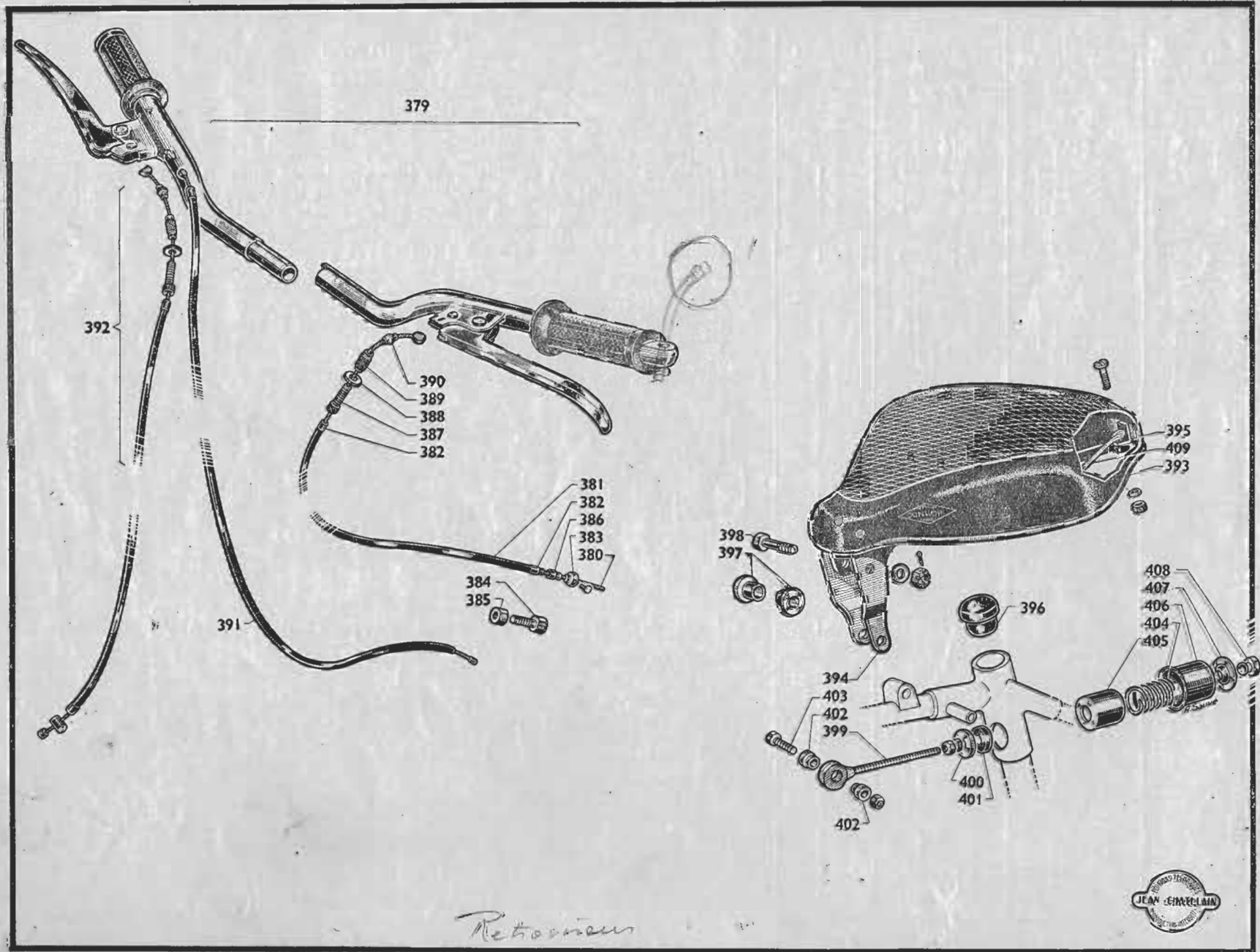
GUIDON - COMMANDES DES GAZ - DÉBRAYAGE FREIN A MAIN - SELLE



GUIDON - COMMANDES DES GAZ - DEBRAYAGE - FREIN A MAIN - SELLE

Repérage des figures	Numéros des pièces	PRIX TTC	Nombre	DESIGNATION
X 379	42253	39.50		<i>Guidon nu "Kiprain" LEVIER de frein GUIDON</i> Support rétroviseur Ensemble du guidon complet avec levier, poignées, support de rétroviseur Elément droit du guidon complet avec poignée tournante, levier de frein AV Elément gauche du guidon complet avec poignée fixe, levier de débrayage, support de rétroviseur Renfort d'assemblage de guidon (livré avec guidon)
	42257	1.05		
	2018	1600		
	35063 E	au cours	1	
	39064 E	au cours	1	
	39065 E	au cours	1	
	39029	au cours	1	
				COMMANDE DE DEBRAYAGE
	39188 E	203	1	Commande de débrayage avec plot soudé, gaine et tendeur
380	39184 E	65	1	Câble seul avec plot soudé
381	33815	86	1	Gaine de câble 39184 E
382	7932	6	2	Embout de gaine
383	13464 E	18	1	Serre-câble
384	3162	19	1	Vis tendeur
385	3757	15	1	Ecrou de la vis tendeur
386	34429	6	1	Embout de butée de gaine
387	32944	58	1	Vis moletée de réglage
388	6547	25	1	Ecrou moleté de la vis
389	32945	29	1	Ecrou butée de la vis tendeur
390	39186	au cours	1	Embout pour support de levier (livré avec guidon)
	39187	au cours	1	Tourillon butée de gaine (livré avec guidon)
				COMMANDE DE GAZ
391	39181 E	172	1	Ensemble câble avec plots soudés et gaine pour carburateurs AMAC et GURTNER
				COMMANDE DE FREIN AVANT A MAIN
392	39189 E	279	1	Commande de frein avant complète avec plots soudés, gaine et pièces de réglage
	39185 E	58	1	Câble seul avec plot soudé
	34862	29	1	Gaine de câble
	7932	6	2	Embout de gaine
	32944	58	1	Vis moletée de réglage
	6547	25	1	Ecrou moleté de la vis
	33819	6	1	Plot de câble côté moyeu
	3595	6	1	Plot de câble
	32945	29	1	Ecrou butée de la vis tendeur
	39186	au cours	1	Embout pour support de levier (livré avec guidon)
	39187	au cours	1	Tourillon butée de gaine (livré avec guidon)

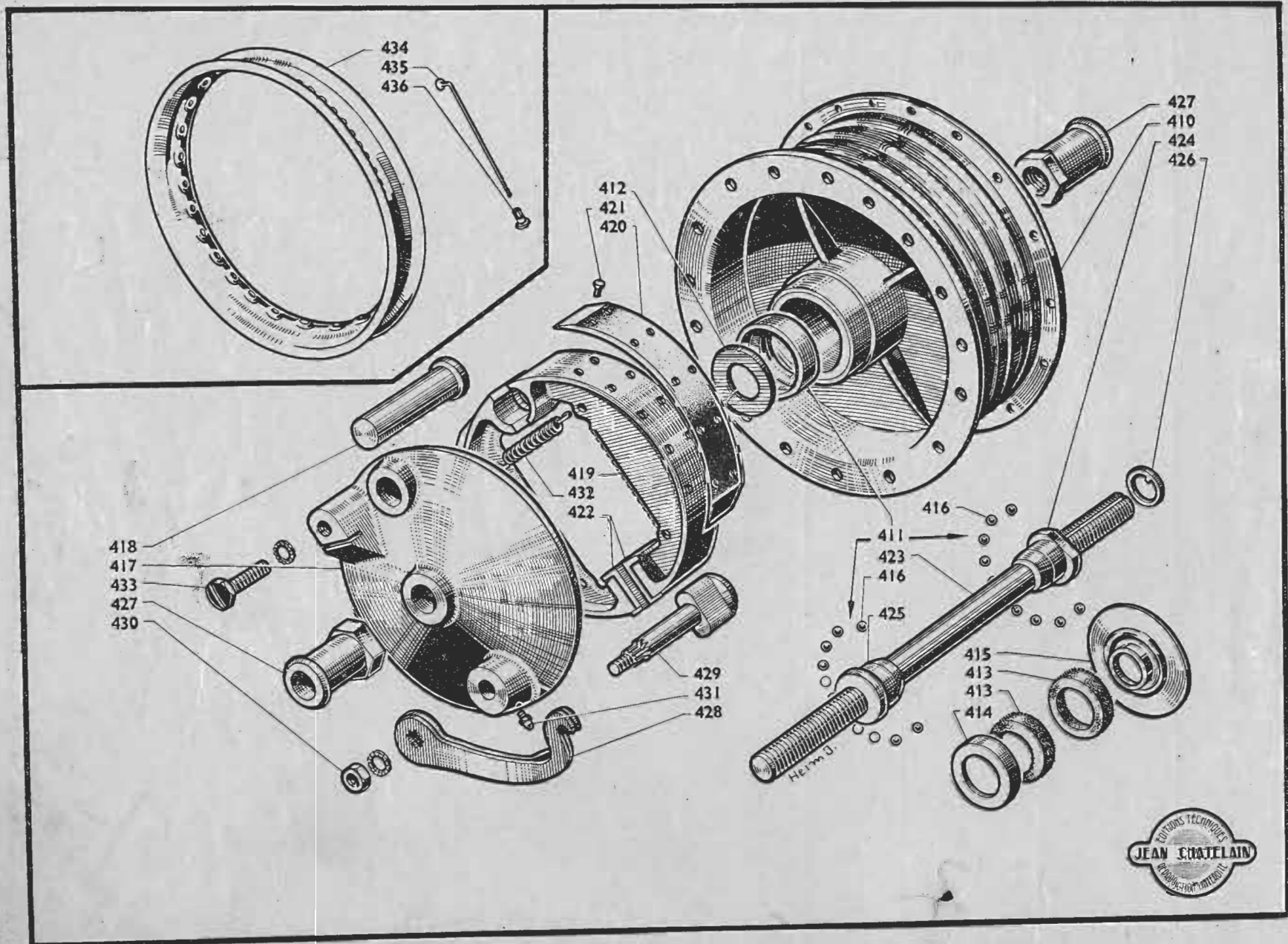
GUIDON - COMMANDES DES GAZ - DÉBRAYAGE FREIN A MAIN - SELLE



GUIDON - COMMANDES DES GAZ - DEBRAYAGE - FREIN A MAIN - SELLE (suite)

Repérage des figures	Numéros des pièces	PRIX	Nombre	DESIGNATION
		87		
				<u>SELLE</u>
393	33709 E	1.265	1	Dessus de selle avec pièces rivées
394	33710 E	557	1	Support de selle avec entretoise soudée
395	32100 E	114	1	Armature arrière avec équerres rivées
396	33613	56	1	Amortisseur de selle
	33711	8	2	Vis de fixation d'armature de selle
	12-190	19	2	Ecrou des vis
	31054	9	2	Rondelle
397	33712	28	2	Articulation de selle
398	8139	28	1	Boulon d'articulation
	6-91	6	1	Rondelle
	13793	18	1	Ecrou
399	33713	253	1	Bielle de selle
	8060	15	1	Ecrou de butée
400	33714	19	1	Coupelle de butée
401	9705	9	1	Rondelle caoutchouc de butée
402	33715	28	2	Entretoise de bielle de selle
403	15905	36	1	Boulon d'entretoise de bielle
	6-256	9	2	Ecrou
	39-280	2	1	Rondelle Grower Ø 8
404	33716	139	1	Ressort de suspension de selle
405	33717	45	1	Tube télescopique intérieur
406	33718	56	1	Tube télescopique extérieur
407	33719	40	1	Coupelle du ressort de selle
408	33720	32	1	Ecrou de réglage
409	32102	127	1	Ressort de dessus de selle
	33986	2	1	Goupille du boulon d'articulation 8139
	28890	120		Régulateur 11/2

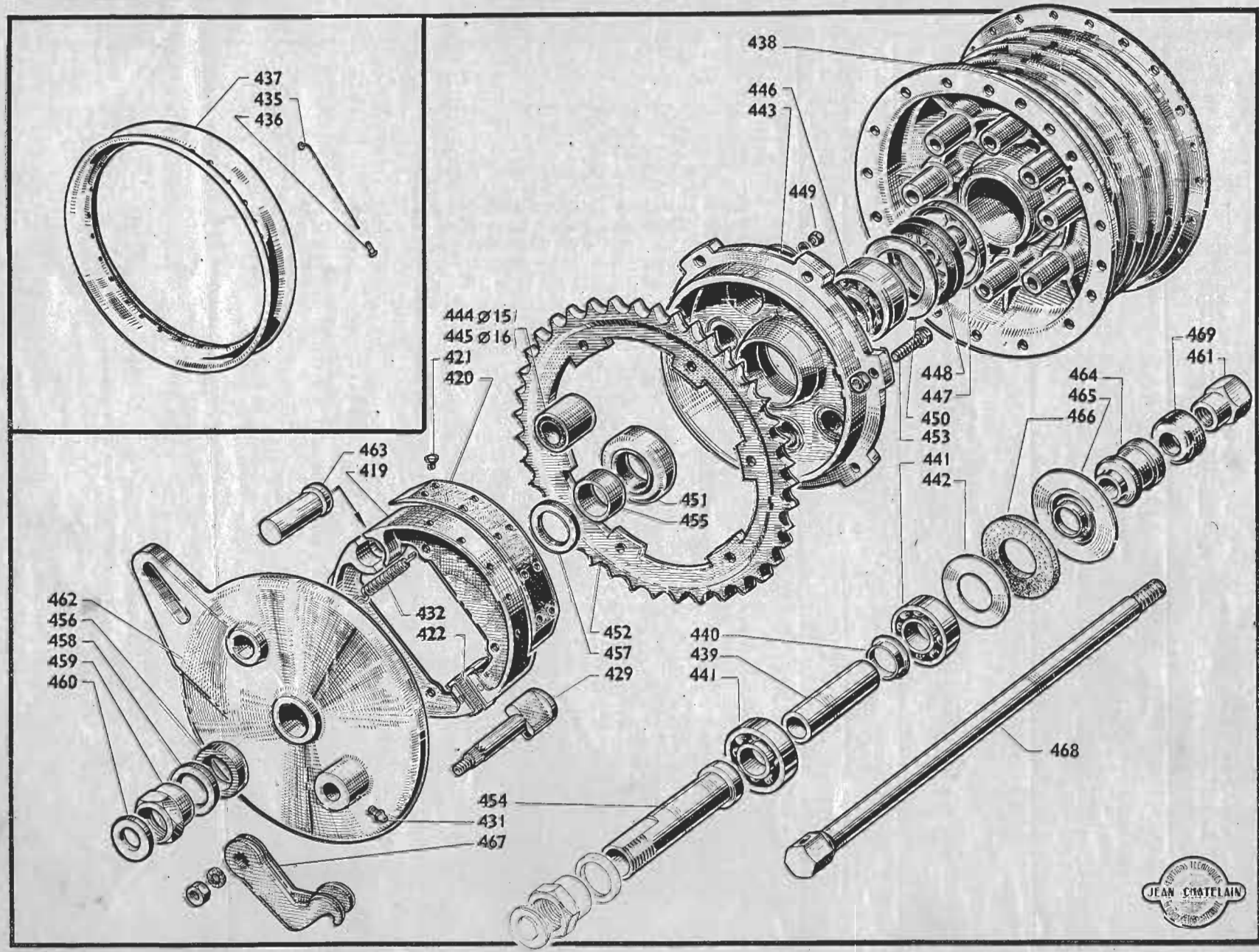
ROUE AV AVEC FREIN



ROUE AV AVEC FREIN

Repérage des figures	Numéros des pièces	PRIX <i>ST</i>	Nombre	DESIGNATION
				<u>ROUE AVANT</u>
	38402 E	8.855	1	Roue directrice complète chromée sans pneu
	38403 E	5.313	1	Roue directrice chromée sans pneu ni flasque de frein
	35531 E	2.024	1	Flasque de frein avec segments garnis
	38398 E	6.831	1	Moyeu complet
	38399 E	3.289	1	Moyeu sans flasque de frein
	38400 E	2.935	1	Moyeu avec flasque d'accrochage, enjoliveur, cuvettes, etc...
410	33877	49	2	Cuvette
411	33878	6	2	Rondelle fendue
412	33879	9	2	Feutre
413	33880	23	1	Cache-poussière
414	38378	21	1	Cache-poussière
415	13-19	3	22	Bille de 6,35
416	35318	632	1	Flasque de frein sans segment
417		42	1	Axe d'articulation
418	30193 E	329	2	Demi-segment de frein aluminium avec garniture et plaques <i>ES 9.75 la jante</i>
419	12228	315	2	Demi-segment de frein nu
420	12229	au cours	2	Garniture de segment
421	37815	(les 10) 35	20	Rivet
422	30160	18	2	Plaque de segment
	34870 E	430	1	Axe de moyeu complet, avec cônes, rondelles, écrous et entretoises
423	33892	152	1	Axe nu <i>170</i>
424	33893	56	1	Cône mobile <i>75</i>
425	33894	42	1	Cône fixe <i>72</i>
426	33895	9	1	Rondelle à ergot <i>9</i>
427	34788	65	2	Ecrou <i>72</i>
428	34852 E	165	1	Levier de commande de frein
429	33882	279	1	Came de frein
430	12-190	19	1	Ecrou de came de frein
	39-280	2	1	Rondelle Grower Ø 7
431	32448	29	1	Graisseur
432	5627	18	2	Ressort de segment
433	5727	15	1	Vis de fixation collier sur flasque de frein
	14-91	6	1	Rondelle de vis 5727
434	33979	au cours	1	Jante chromée 19×2 1/4 pour pneu 24×2,375
435	34228	8	18	Rayon
435	33980	8	18	Rayon
436	33976	8	36	Ecrou de rayon

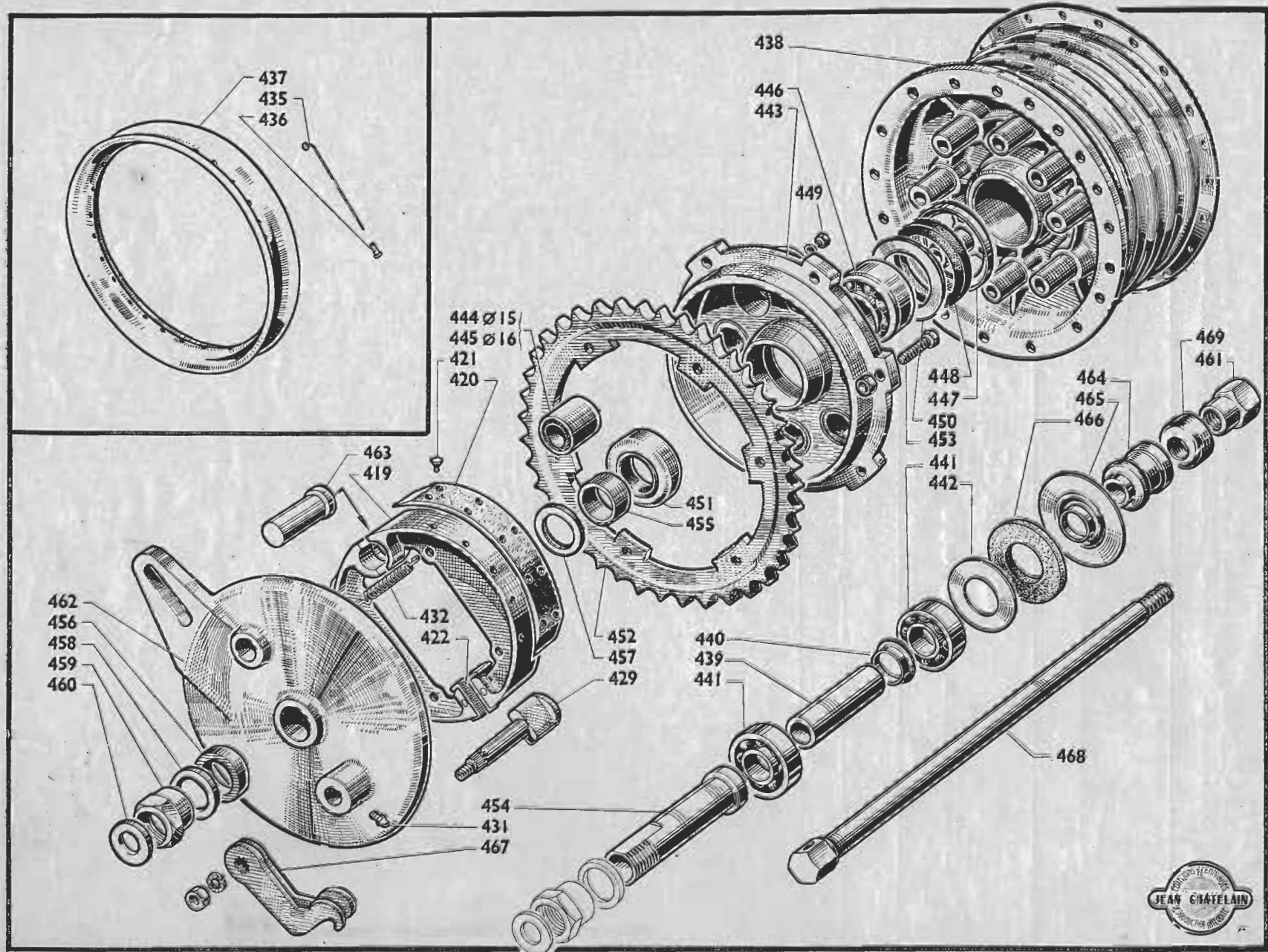
ROUE AR AVEC FREIN



ROUE AR AVEC FREIN

Repérage des figures	Numéros des pièces	PRIX	Nombre	DESIGNATION
				ROUE ARRIERE
	38397 E	13.915	1	Roue motrice chromée sans pneu ni flasque de frein
	34345 E	2.530	1	Flasque de frein avec segments garnis
	38393 E	4.427	1	Corps de moyeu de roue motrice avec roulement
437	38614	au cours	1	Jante chromée pour pneu de 25 X 3
435	33980	8	36	Rayon
436	33976	8	36	Ecrou de rayon
438	38384 E	3.921	1	Moyeu avec flasque d'accrochage et enjoliveur
439	34341	49	1	Entretoise
440	34342	8	1	Coupelle de centrage
441	31920	au cours	2	Roulement de 15 X 35 X 11
442	34360	0.40 40	1	Rondelle de friction ^{11/61}
	38287 E	6.198	1	Tambour de frein avec frein complet
	35538 E	4.554	1	Tambour de frein complet
443	34328	1.391	1	Tambour de frein seul
444	34350	2.00 111	4	Bague d'entraînement Ø 15 ^{11/61}
445	34351	2.00 111	4	Bague d'entraînement Ø 16 ^{11/61}
446	3763	au cours	1	Roulement à billes 20 X 47 X 14
447	34352	0.25 25	1	Cuvette de bague d'étanchéité ^{11/61}
448	34353	0.26 26	1	Bague d'étanchéité en caoutchouc ^{11/61}
	30874	5	2	Rondelle d'arrêt de la bague d'étanchéité
449	34502	5	2	Vis de blocage de la rondelle
450	34354	0.35 35	1	Rondelle d'arrêt du roulement ^{11/61}
451	33460	0.90 127	1	Bague antifuite ^{11/61}
452	35333	12.00 961	1	Roue de chaîne 49 dents <i>12.00 au 7/100 10/61</i>
453	38961	11 12	6	Vis de fixation roue de chaîne <i>12.00</i>
	3655	8	6	Ecrou de la vis
	36140	2	6	Rondelle éventail Ø 6
454	38215	279	1	Douille fixation du tambour de frein
455	34347	30	1	Entretoise rectifiée
456	34348	30	1	Entretoise de flasque de frein
457	17060	43	1	Rondelle de butée de flasque
458	37576	15	1	Rondelle de la douille de fixation de tambour
459	37578	72	1	Ecrou de la douille de fixation de tambour
460	33896	19	1	Rondelle d'axe de moyeu motrice
461	38292	115	1	Ecrou de blocage de l'axe
	34364 E	841	1	Flasque de frein avec axe d'articulation (poli à Frs 1.240)
462			1	Flasque nu
463			1	Axe d'articulation
	30193 E	429	2	Demi-segment frein aluminium avec garniture et plaques

ROUE AR AVEC FREIN

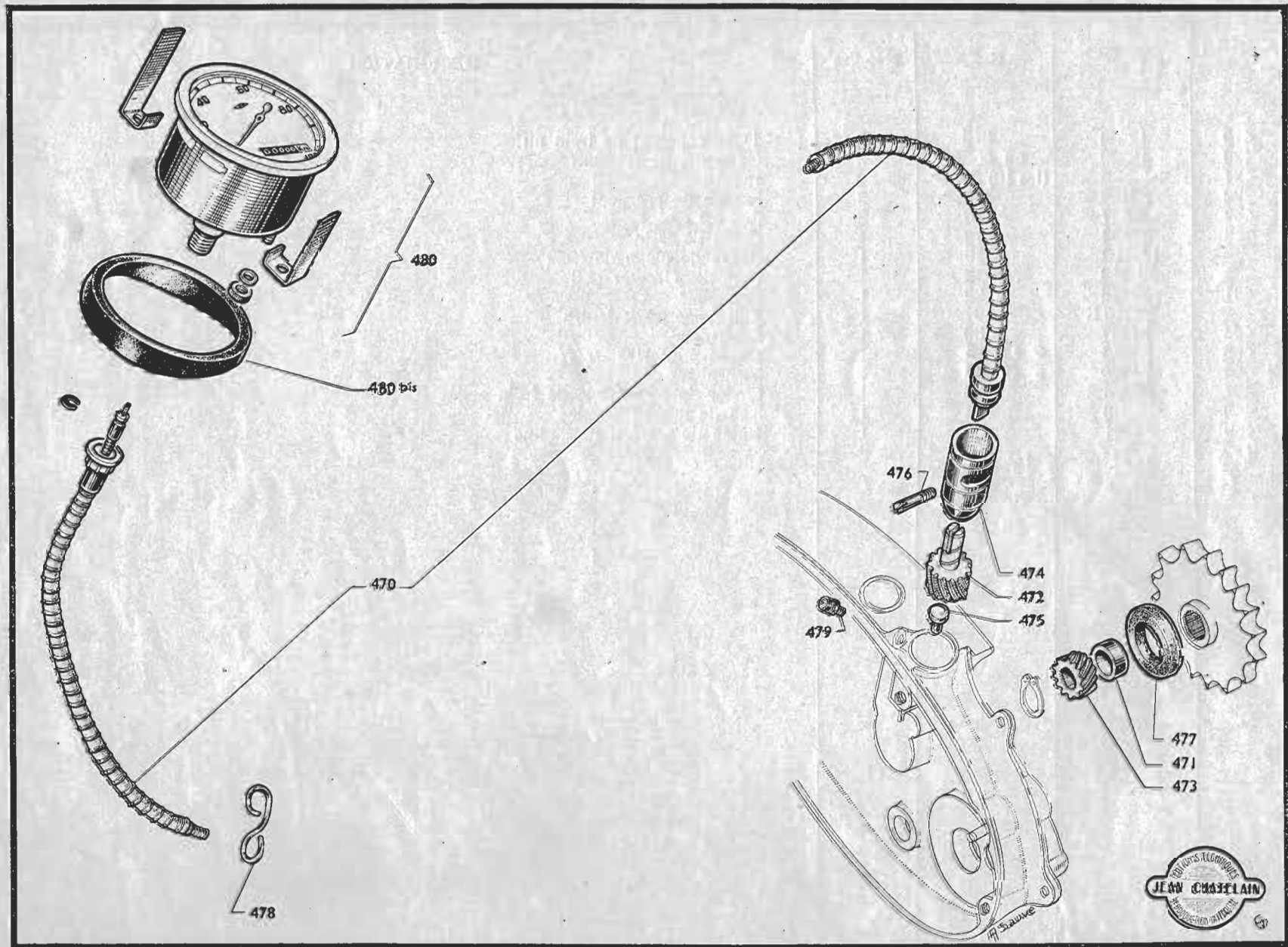


ROUE AR AVEC FREIN (suite)

Repérage des figures	Numéros des pièces	PRIX	Nombre	DESIGNATION
419	12228	315	2	Demi-segment de frein nu
420	12229	au cours	2	Garniture de segment
421	37815	(les 10) 35	20	Rivet
422	30160	18	2	Plaque de segment
432	5627	18	2	Ressort
429	33882	279	1	Came de frein
	12-190	19	1	Ecrou de came de frein
	39-280	2	1	Rondelle Grower ø 8
431	32448	29	1	Graisseur
	38396 E	101	1	Entretoise porte-feutre
464	34357	30	1	Entretoise
465	38383	0.30 34	1	Cache-poussière 11/61
466	34359	0.28 28	1	Feutre 11/61
467	38248 E	76	1	Levier de commande de frein arrière
468	38216	481	1	Axe de moyeu motrice
469	38291	23	1	Butée de tension de chaîne
463	12085	35	6	Vis de commande 72
		40	6	Échans
DEX	281257	35 TC		Exam 12x12 à gauche AM

COMMANDE DE COMPTEUR ET INDICATEUR DE VITESSE

PLANCHE XVII



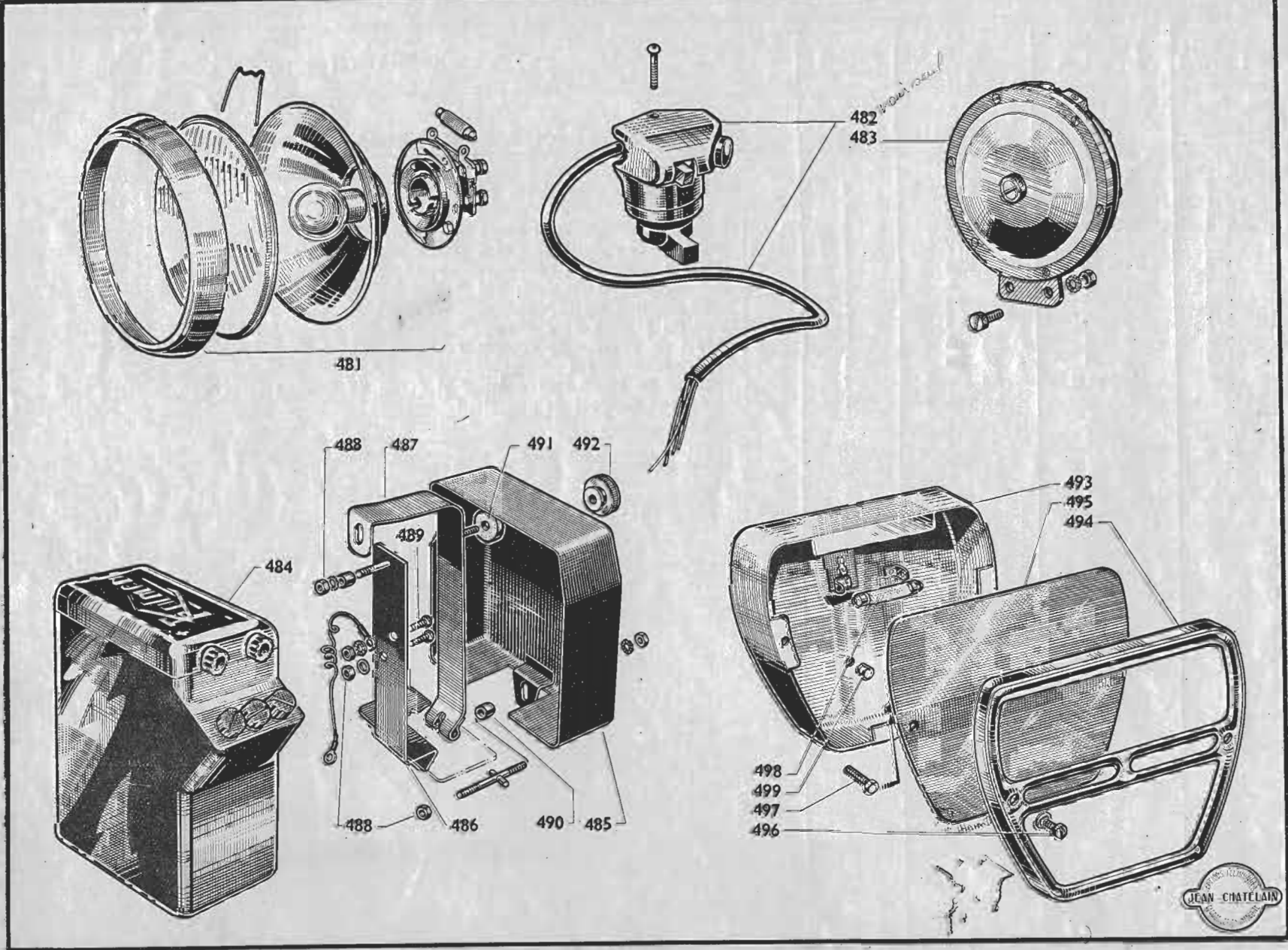
COMMANDE DE COMPTEUR ET INDICATEUR DE VITESSE

Repérage des figures	Numéros des pièces	PRIX \$	Nombre	DESIGNATION
COMMANDE DE COMPTEUR ET INDICATEUR DE VITESSE				
470	35367 E	au cours	1	Transmission du compteur complète
471	35376	13	1	Entretoise
472	35377	380	1	Pignon de compteur 16 dents
473	35378	177	1	Pignon de compteur 10 dents
474	35379	253	1	Guide du pignon de compteur
475	35380	4	1	Butée du pignon de compteur
476	33955	32	1	Vis de fixation du guide
477	35390	15	1	Feutre du pignon de chaîne
478	35633	3	1	Support de flexible de compteur
479	32448	29	1	Graisseur Técalémit
480	33953 E	au cours	1	Compteur de vitesse avec étrier et écrou de fixation
480 bis		au cours	1	Caoutchouc support de compteur

Tarder
675 + taxe → *EN*
740 TC

Tarder *260 TC*

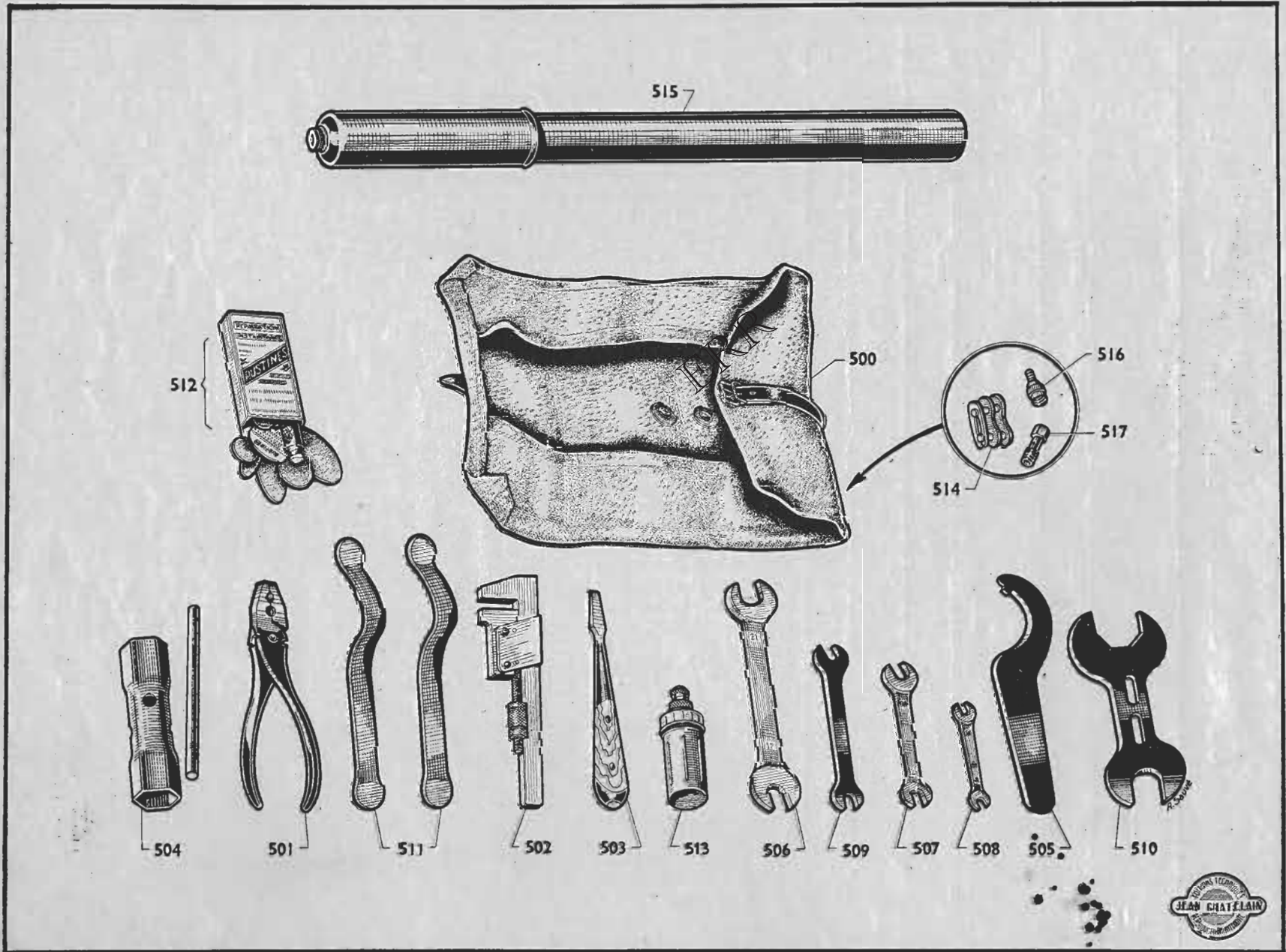
APPAREILLAGE ELECTRIQUE



APPAREILLAGE ELECTRIQUE

Repérage des figures	Numéros des pièces	PRIX <i>ST</i>	Nombre	DESIGNATION
	<i>4085</i>	<i>500</i>	<i>1</i>	<i>Interrupteur seul</i>
481	38959	au cours	1	Optique de phare « Cibié », Ø 120 avec, vis et rondelles de fixation
	33984	au cours	1	Ampoule de phare 6 V - 35 bougies
482	39354	au cours	1	Faisceau de fils avec pistolet-phare code-avertisseur
	35486	18	1	Vis de fixation du pistolet
	8364	6	1	Ecrou de la vis
	33207	6	1	Rondelle
483	35341 E	au cours	1	Avertisseur
484	35340 E	au cours	1	Batterie accumulateur 6 V 7 A/H
	5727	15	2	Vis de fixation de l'avertisseur
	256-6	9	2	Ecrou
	35665	2	2	Rondelle éventail à denture extérieure Ø 8
	38731 E	405	1	Ensemble du support d'accumulateur
485	38478 E	354	1	Coffre cache batterie.
486	38730 E	177	1	Armature de support d'accumulateur
487	38552 E	152	1	Bride d'accumulateur
488	3655	8	5	Ecrou de fixation
	36140	2	4	Rondelle éventail à denture extérieure Ø 6
489	38431	36	2	Vis tête F/90
490	38482	19	1	Entretoise de blocage
491	38483	6	1	Rondelle de blocage
	6083	5	1	Rondelle
492	6575	35	1	Ecrou de blocage du coffre
	34523 E	601	1	Plaque lumineuse complète
493	34524 E	429	1	Réflecteur avec attaches soudées
494	33951	143	1	Cadre de plaque lumineuse
495	33952	<i>871</i> 143	1	Transparent
496	33330	5	2	Vis de fixation du cadre sur réflecteur
	15485	1	2	Rondelle Grower Ø 5
497	9294	18	2	Vis de fixation du réflecteur sur garde-boue AR
	3655	8	2	Ecrou de la vis 9294
	12312	1	2	Rondelle Grower Ø 6
498	12581	au cours	1	Lampe navette
499	34705	8	3	Passe-fil caoutchouc
	15199	6	1	Plaque isolante intérieure
	15644	6	2	Rondelle isolante
	12574	15	1	Contact cambré
	12575	6	1	Support de satellite
	12576	8	1	Ressort de contact de satellite
	34502	5	1	Vis de fixation du fil
	12577	8	3	Rivet tubulaire
	<i>41675</i>	<i>915</i>		<i>Interrupteur sur phare</i>

AT 12452

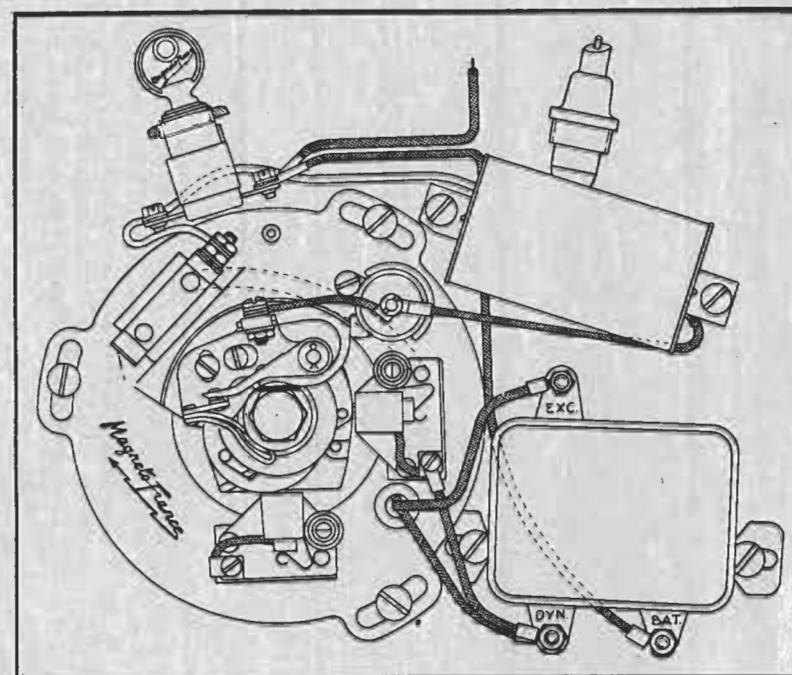
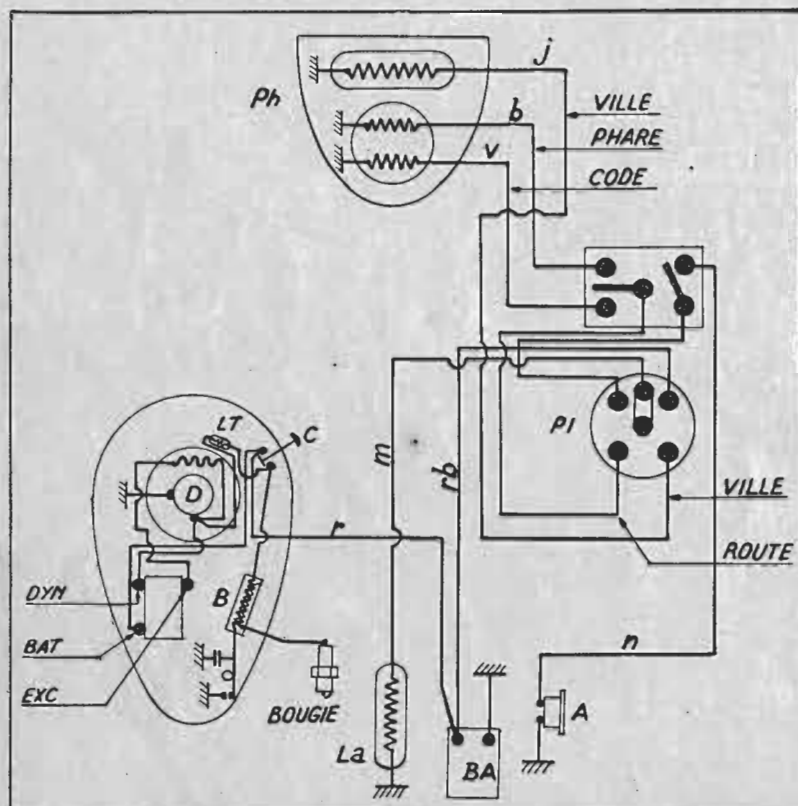


OUTILLAGE

Repérage des figures	Numéros des pièces	PRIX	Nombre	DESIGNATION
				OUTILLAGE
500	36581 E	343	1	Trousse à outils nue
		2.717	1	Trousse complète
501	16-296	215	1	Pince universelle
502	14-238	286	1	Clé à molette de 130
503	20-296	73	1	Tournevis longueur 175
504	33941	115	1	Clé à tube pour bougie
505	34602	86	1	Clé pour écrou de tube échappement
506	11057	86	1	Clé plate 17 × 21
507	9999	86	1	Clé plate 12 × 14
508	11056	58	1	Clé plate 8 × 10
509	11056 bis	58	1	Clé plate 8 × 10
510	19969	43	1	Clé plate pour écrou de direction
511	12324	(les 2) 96	2	Démonte-pneu
512	14-296	71	1	Nécessaire de réparation
513	12390	au cours	1	Pompe à graisse
514	12325	au cours	1	Maillon rapide pas 12,7
	SN	au cours	1	Notice d'entretien
515	14012	au cours	1	Pompe à pneu avec raccord 12330
516	37549	au cours	1	Raccord de valve «Lazzi»
517	38755	au cours	1	Gicleur de rechange

SCHÉMA DE PRINCIPE

SCHÉMA DE CABLAGE



Couleurs des fils

b - bleu	m - marron	rb - rouge blanc
j - jaune	n - noir	v - vert
	r - rouge	


Légendes

Ph - phare	B - bobine	La - lanterne
Pi - pistolet	BA - batterie	arrière
D - dynamo	C - contact	LT - lampe
	A - avertisseur	témoin



EXIGEZ
la pièce
TERROT
d'origine

revêue de son poinçon
d'authentification



TERROT

REFUSEZ les pièces adaptables sans garantie et plus chères



ETABLISSEMENTS
TERROT

Société Anonyme au capital de 630.000.000 de fr.


SIEGE SOCIAL :
2, RUE ANDRE - COLOMBAN
DIJON (Côte-d'Or)

Adresse télégr. : TERROT-DIJON
C. C. P. DIJON 58-67 R. C. DIJON 43-74

MAGASINS :
26, RUE DE VERDUN - SURESNES

Nos ateliers de réparation pour la région parisienne
sont transférés : 17, Rue du Débarcadère, PARIS (17^e)
ÉTOILE - 68-75

TERROT



**2, RUE ANDRÉ COLOMBAN
DIJON
(Côte-d'Or)**

IMPORTANT

Les numéros figurant sur les planches sont simplement utilisés comme repères, ils correspondent aux numéros de pièces indiquées dans la nomenclature.

Pour toutes vos commandes, c'est le numéro de pièce de la nomenclature et la désignation de celle-ci qu'il faut mentionner.

EDITIONS TECHNIQUES
JEAN CHATELAIN
23, RUE DE LA SAUSSIERE
BOULOGNE-sur-SEINE (Seine)
Téléph. M.O.L. 29-23. 67-15
Reproduction intégrale

Nicée, 24, rue d'Alleray, Paris-16^e

OCTOBRE 1955

350 fr.