TABLE DES MATIÈRES

	LU	LST	PUO	LR
Boîte 2 vitesses	10	10		
Boîte 3 vitesses	13	13	13-37	13-37
Cadre	19	19	38	38
Commande de débrayage	23	23	23	23
Commande de frein avant	21	21	21	21
Commande de frein arrière	22	22	22-40	22-47
Commande de lève-soupape	22	22	22-41	22-41
Commande des vitesses (boîte 2 vitesses)	17	17	—	—
Commande des vitesses (boîte 3 vitesses)	18	18	18	18
Embrayage sur boîte 2 vitesses	12	12	—	—
Embrayage sur boîte 3 vitesses	16	16	16	16
Fourche	19	19-30	19-30-38	19-30-38
Frein de direction	—	—	38	38
Garde-boue avant	27	27	27	27
Garde-boue arrière	27	27-32	27-32	27-32
Guidon	21	21	21	21
Marchepieds wagon	28	28	28-41	28-41
Mise en marche sur boîte 2 vitesses	13	13	—	—
Mise en marche sur boîte 3 vitesses	17	17	17	17
Moteur	5-9	5-9-29	32	—
Outillage	29	29	41	41
Porte-bagages	27	27	27	27
Repose-pieds	27	27	27-41	27-41
Réservoir essence	28	28	28-39	39-47
Réservoir huile		—	40	40
Roue directrice	23	23-31	23-31	23-31
Roue motrice	25	25-31	25-31-39	25-31-39
Roulements de direction	21	21	21	21
Silencieux	8	8-30	36	46
Support reversible arrière	26	26-31	26-31	26-31
Transmission avant	9	9-30	36	36-47
Transmission arrière	10	10	37	37

IMP. JOBARD, DIJON.

TERROT

TARIF

de

PIÈCES DÉTACHÉES

pour

MOTOCYCLETTES

types

LU - LST - PUO - LR

1935

Renseignements Généraux

Nos clients et agents sont priés de se conformer bien exactement aux désignations et numéros de ce catalogue pour les pièces qu'ils auront à nous demander ; nous leur recommandons également de nous indiquer le *numéro matricule de la machine* à laquelle les pièces sont destinées. Ce numéro se trouve sur le raccord du cadre supportant la tige de selle. Dans les cas douteux, il est préférable de nous envoyer comme modèle la pièce à remplacer.

Nous leur recommandons de toujours nous aviser de l'envoi de pièces échantillons et de celles à réparer ou à remplacer. Nous déclinons toute responsabilité au sujet des retards occasionnés par la non-observation de cette recommandation.

Aucune pièce n'est reprise par nous sans accord préalable et les pièces retournées sans préavis par nos clients et agents leur seront réexpédiées à leurs frais.

Les pièces usagées ou celles faites spécialement ne sont reprises en aucun cas.

EXPÉDITIONS

Toutes nos expéditions sont faites aux risques et périls du destinataire. Les envois par poste sont toujours recommandés aux frais du destinataire, pour réserver à ce dernier un recours en cas de perte.

Les expéditions dont le poids dépasse celui d'un postal sont faites par grande vitesse, sauf avis contraire du client.

Les postaux sont envoyés en gare ; ceux dont le montant dépasse l'allocation des Compagnies en cas de perte ou d'avarie, sont emballés sous caisse et assurés d'office à la charge du destinataire.

A moins d'avis contraire, les bicyclettes réparées dans nos usines sont toujours retournées en grande vitesse et les motocyclettes en P. V. Les pièces remises en état dans nos ateliers sont expédiées en G. V. lorsque leur poids dépasse celui d'un postal.

Nos envois sont soigneusement contrôlés au départ de l'Usine, et les Compagnies vérifiant, d'autre part, les feuilles d'expédition portant le détail des marchandises, nous déclinons toute responsabilité en cas d'avarie ou de manquant. Les Compagnies de chemin de fer sont responsables des marchandises qu'elles transportent ; aussi prions-nous nos clients de bien vérifier leurs colis avant d'en prendre livraison et de ne signer le récépissé qu'après vérification, cette signature donnant décharge au Chemin de fer sans recours possible.

Toute réclamation doit être faite au chef de gare, par lettre recommandée, dans les trois jours qui suivent la réception.

Les réclamations nous concernant doivent nous être adressées de suite également.

RÉPARATIONS

Les machines ou pièces détachées qui nous sont envoyées pour réparation doivent nous être adressées franco à nos Usines à Dijon, avec mention lisible sur le colis des nom et adresse de l'expéditeur. Chaque envoi doit nous être annoncé par une lettre explicative.

Nous ne réparons que les machines de notre fabrication.

Les réparations importantes se font suivant devis estimatif soumis à l'acceptation de nos clients.

Les frais de démontage et de remontage sont toujours à la charge de nos clients même en cas de non-acceptation du devis.

Sauf entente préalable, les machines réparées sont retournées en port dû et contre remboursement du montant de la réparation.

PRIX DE VENTE

Nos prix peuvent être modifiés sans avis préalable, les pièces étant toujours facturées aux prix en vigueur à la date de leur expédition.

Ces prix sont strictement nets et s'entendent pour marchandise prise à Dijon, port et emballage à la charge du client.

Les commandes non réglées d'avance sont expédiées *contre remboursement*, sauf entente différente.

Etablissements TERROT

Société anonyme au Capital de 6.300.000 francs

SIÈGE SOCIAL

2, rue André-Colomban — DIJON

Adresse postale : TERROT, Case 3, DIJON

Télégrammes : TERROT-DIJON. — — —

Téléphone N°s 1.35 - 18.30 - 18.32 - 18.33 —

Chèques postaux : Compte 58-67. — — —

Registre du Commerce : Dijon 43-74. — —

Tarif des Pièces détachées

Le numéro de référence de la pièce est indiqué dans la première colonne. Il importe en passant commande de toujours rappeler ce numéro en même temps que le numéro de la motocyclette. En cas de doute, envoyer à l'appui de la commande la pièce à remplacer comme échantillon.

Les pièces dont le numéro de référence est précédé de la lettre R sont des pièces à cotes spéciales pour réparations. Bien rappeler la lettre R dans les commandes.

Moteur « Terrot »

Type utilitaire, 1 échappement.

Cylindrée 175 cm³, alésage 57 m/m, course 68 m/m, pour type L. U.

	Carter moteur complet avec coussinets, goujons, écrous	108	»
3931	Demi-carter moteur côté volant nu	35	»
3931bis	Demi-carter moteur côté magnéto nu	35	»
3940	Coussinet de maneton	8	50
3658	Goujon de fixation du cylindre de 6 m/m pas 100	0	50
3808	Goujon de fixation du carter et des plaques de 8 m/m pas 125	0	70
5728	Boulon carter moteur	0	50
10006	Goujon de fixation du moteur et de la magnéto 8 m/m	0	50
91-14	Rondelle du goujon 10006	0	20
3809	Goujon de fixation du moteur sur cadre 10 m/m	1	50
	Rondelle Grower de 6 m/m *les dix*	0	35
	Rondelle Grower de 8 m/m *les dix*	0	45
	Rondelle Grower de 10 m/m *les dix*	0	50
3655	Ecrou des goujons de cylindre 3658	0	25
256-6	Ecrou des goujons de carter et des plaques 3808	0	30
3986	Ecrou du goujon 3809	0	75

3987	Plaque attache avant droite ou gauche	1	30
5307	Goujon des plaques avant sur raccord avant du cadre	1	30



12686	Plaque attache arrière droite ou gauche	4	»
7854	**Maneton côté volant avec contrepoids**	19	50
7855	**Maneton côté magnéto avec contrepoids**	49	50

3935	Maneton côté volant nu	40	»
3936	Maneton côté magnéto nu	40	»
3939	Contrepoids droit ou gauche	5	»
4499	Rivet des contrepoids	0	10
6570	Galet de tête de bielle	0	90
10530	Axe de tête de bielle	15	»
279-18	Ecrou de l'axe de tête de bielle	1	»
7856	**Bielle avec bague bronze**	34	50
3937	Bielle nue	31	35
3941	Bague d'axe de piston	3	70
7857	**Axe de piston complet**	5	»
R(1) 7857	Axe de piston complet	5	»
3938	Axe de piston nu	4	»
R(1) 3938	Axe de piston nu	4	»
279-25	Bague ressort de l'axe de piston	0	30
4277	Embout de l'axe de piston	0	70
7858	**Piston complet avec segments, axe, embout et bague ressort**	39	»
R 7858	Piston complet avec segments, axe, embout et bague ressort	39	»
3933	Piston fonte ergoté	30	»
R 3933	Piston fonte ergoté	30	»
6197	Arrêt de segment	0	25
3009	Segment 57 × 4 × 2	1	85
13138	Cylindre nu	115	»
R 13138	Cylindre nu, réalésé	92	»
3985	Tube de décompression	0	55
9018	Bouchon de bossage de décompression	1	25
10268	Joint du bouchon 9018	0	50
3075	Joint du corps de décompression	0	80
5680	Corps de décompresseur	15	60
5681	Soupape de décompression	7	»
3072	Ressort de soupape	0	40
3077	Ecrou rondelle du ressort	1	»
	Goupille fendue de l'axe du levier de la soupape *les dix*	0	45
3074	Chape support de levier	1	25
11-32	Vis de fixation de la chape	0	40
5835	Levier de décompresseur	2	35
3158	Axe du levier	0	60
3162	Vis tendeur de câble de décompression	0	75
3757	Contre-écrou de la vis 3162	0	50

(1) Les pièces désignées par R sont des pièces aux cotes spéciales pour réparations, à indiquer.

13112	Volant	65	»
279-12	Clavette de volant	0	50
271-45A	Rondelle de volant et pignon de commande de magnéto	0	50
3993	Ecrou du volant	0	80
6221	Pignon moteur 15 dents	12	50
3945	Ecrou de blocage du pignon moteur	4	20
12693	Siège de magnéto	14	»
9294	Boulon de fixation de magnéto	0	60
3655	Ecrou du boulon 9294	0	25
9294	Boulon de réglage latéral de magnéto	0	60
91-7	Rondelle de la vis 9294	0	15
9795	Pignon monté sur la magnéto	10	»
279-61	Clavette du pignon monté sur la magnéto	0	25
3944	Pignon de commande de magnéto	12	»
271-16A	Ecrou du pignon de commande de magnéto	0	50
7860	**Carter de chaîne magnéto assemblé avec boulons**	34	80
3907	Demi-carter chaîne de magnéto intérieur	16	80
3908	Demi-carter chaîne de magnéto extérieur	16	80
5029	Boulon d'assemblage des demi-carters chaîne de magnéto	0	45
	Graisseur chaîne magnéto	1	»
12907	Chaîne de magnéto Renold	7	25
7883	**Fil de bougie avec borne**	2	»
279-58	Fil de bougie nu	0	85
12289	Borne attache-fil sur bougie	1	15

Silencieux tubulaire latéral

pour moteur type L. U. à simple échappement.

18177	**Silencieux complet avec tube échappement, pot de sortie, collier de fixation, boulon et écrou**	123	50
12787	**Pot de sortie, avec patte d'attache soudée**	35	»
17154	Tube échappement	65	»
8135	Collier de serrage du pot sur tube d'échappement	2	50
9129	Vis de collier de serrage	0	50
280-39	Rondelle de la vis 9129 *les dix*	0	35
8060	Ecrou de la vis 9129	0	75
6033	Vis de fixation du pot sur base	1	20
2566	Ecrou de la vis 6033	0	30
5538	Collier de serrage du tube d'échappement sur le cylindre	5	»
9129	Vis de serrage du collier 5538	0	50
280-39	Rondelle de la vis 9129 *les dix*	0	35
8060	Ecrou de la vis 9129	0	75

Pièces spéciales

pour Moteur avec Allumage-Eclairage par batterie pour type L. U.

13363	Demi-carter côté droit	55	»
13184	Demi-carter côté entraînement dynamo	60	»
13430	Coussinet de maneton côté rupteur	15	»
13365	Maneton côté rupteur	55	»
9450	Pignon monté sur la dynamo	17	»
	Chaîne entraînement dynamo Renold	8	75
13021	Ecrou de fixation de commande de dynamo	2	50
13404	Pignon de la commande de dynamo	20	»
13028	Siège de dynamo	3	»
9294	Vis de réglage du siège	0	60
3655	Ecrou de la vis 9294	0	25
13022	**Bride de fixation dynamo montée**	7	50
13024	Bride de fixation dynamo nue	1	50
13023	Tourillon de fixation de la bride	2	»
13025	Contre-plaque de la bride	0	50
13026	Axe d'articulation des tourillons	0	50
3986	Ecrou des tourillons	0	75
12302	Rondelle Grower de 10 m/m *les dix*	0	50
11953	Bouchon de visite de chaîne	7	»
11955	Lame de fixation du bouchon	1	50
11954	Support de lame	0	50
8501	Rondelle de support	0	20
13319	Fil de bougie à la bobine	1	»
15106	Butée d'avance du porte-rupteur	1	50
13199	Vis de réglage d'avance	4	50
13200	Contre-écrou de la vis support de réglage	2	50
11954	Support de lame	0	50
8501	Rondelle du support	0	20
11735	Bride de fixation de la bobine	1	»
11736	Tourillon de la bride	1	50
3655	Ecrou de 6 m/m	0	25
13206	Plaquette de fixation de la bobine au cadre	1	50
13205	Collier de fixation de la bobine	1	25
11734	**Bride montée pour fixation de la bobine**	10	»

Transmission avant

du moteur à la boîte de vitesse pour type L. U.

13454	**Couvre-chaîne primaire**	30	»
12719	Goujon de fixation du couvre-chaîne au raccord arrière moteur	5	»

9294	Vis de fixation sur goujon 12719	0 70
	Rondelle Grower de 6,5 ..... *les dix*	0 35
12928	Chaîne pas de 12,7, rouleau de 8,5, larg. int. de 5,2. Kadiak 60 maillons	37 50

Transmission arrière

de la boîte de vitesse à la roue motrice pour types L. U. - L. S. T.

12849	**Couvre-chaîne arrière nu avec patte de fixation**	29 »
6033	Boulon de fixation, couvre-chaîne arrière sur base.	1 20
	Rondelle Grower de 8 m/m ..... *les dix*	0 45
8060	Ecrou du boulon 6033	0 75
12929	Chaîne pas de 1,27, rouleau de 8,5, larg. int. 5,2. Brampton 114 maillons	91 »

Boîte 2 vitesses « Terrot »

avec débrayage et kick-starter pour types L. U. - L. S. T.

13172	**Boîte 2 vitesses, complète avec débrayage, mise en marche et levier de commande de débrayage sur boîte**	550 »
13174	**Ensemble du carter, couvercle, bouchons de remplissage et de vidange, bague, goujons, écrous et vis de fixation du couvercle, goujons, rondelles et écrous de fixation de la boîte sur le cadre**	140 »
13173	**Carter avec bague 3864**	65 »
13142	Carter nu	60 »
3883	Goujon de carter	0 60
8060	Ecrou du goujon de carter et d'attache-câble	0 75
3895	Goujon support vis de butée de gaine	1 45
299-11	Goujon de fixation de la boîte sur le cadre	0 90
3882	Ecrou du goujon de fixation de la boîte	1 80
12786	Semelle des écrous de fixation	2 25
3864	Bague de l'arbre intermédiaire	1 90
13143	Couvercle de carter	50 »
3885	Vis d'assemblage du carter	0 45
3895	Boulon attache du câble de débrayage	1 45
13016	Plaquette support	0 50
3162	Vis butée de gaine	0 75
3757	Contre-écrou de la vis 3162	0 50

13111	Bouchon de remplissage ou de vidange	1 65
3901	Cuir du bouchon 13111	0 50
4444	Rondelle cache-poussière pignon	0 20
4445	Rondelle d'obturation emboutie	0 60



4446	Rondelle feutre	0 20
4443	Rondelle d'obturation du roulement	0 15
3763	Roulement de l'arbre primaire côté pignon 20 × 47 × 14	23 40
3852	Arbre primaire (pignon arbré) 20 dents	25 25
9185	Pignon de renvoi de chaîne 20 dents	19 »
3858	Rondelle d'arrêt écrou du pignon	0 40
3859	Ecrou de blocage du pignon 20 dents	0 90
3912	Roulement de l'arbre secondaire 30 × 12 × 12	20 »
3886	Arbre secondaire	25 »
3854	Baladeur	16 60
12804	Pignon première vitesse 15 dents	15 »
271-15	Rondelle de roulement côté kick	0 15
271-16[A]	Ecrou de serrage de roulement d'arbre secondaire	0 50
3866	Axe de fourchette nu	4 40
299-34	Doigt de l'axe de fourchette	0 50
242-21	Fourchette	8 »
3868	Axe du levier de commande de fourchette	0 80
3655	Ecrou de l'axe (du levier) de commande de fourchette	0 25
11876	Pion de centrage	0 25
299-36	Levier de commande de fourchette	5 90
3863	Arbre intermédiaire	9 »
12806	**Pignon double avec coussinets**	28 80
12805	Pignon double nu	24 »
3862	Coussinet du pignon double	3 50
3910	**Axe de fourchette avec doigt**	4 »

Embrayage

sur boîte 2 vitesses.

	Embrayage complet	230 »
9239	Pignon de chaîne 40 dents	30 »
4657	Rondelle d'accouplement élastique caoutchouc	0 70
4658	Bague de rondelle d'accouplement	0 35
6233	Rondelle de fermeture	0 40
9187	Tambour embouti d'entraînement	15 »
8496	Rivet d'entraînement sur pignon	0 60
4920	Entretoise du roulement	1 »
229-70	Roulement à billes (35 × 57 × 9)	23 50
4636	Feutre de l'écrou de blocage du roulement	0 40
6737	Rondelle du roulement à billes	0 20
4635	Ecrou de blocage du roulement	4 80
9186	Moyeu fixe cannelé de l'embrayage	34 »

16010	Axe du ressort d'embrayage	0 90
279-12	Clavette du moyeu fixe cannelé	0 50
229-66	Ecrou de 12 de blocage du moyeu fixe	1 35
4661	Disque lisse de butée, épaisseur 3 m/m	4 »
4662	Disque lisse de butée, épaisseur 1 m/m	1 20
6999	**Disque porte-lièges avec lièges**	8 50
4663	Disque porte-lièges nu	5 »
4664	Liège (doivent être rectifiés après montage)	0 35
9418	**Plateau d'appui aluminium avec capuchons noyés**	18 »
9189	Couvercle cache-poussière	4 »
9190	Capuchon du ressort de débrayage	1 50
4922	Ressort de débrayage	0 70
4924	Ecrou de réglage du ressort	0 95
4926	Vis de réglage de la tige de commande	1 50
5064	Contre-écrou de la vis de réglage	0 70
	Bille de 6,35 *les dix*	0 90
5020	Vis de commande de débrayage 5 filets	9 »
11039	Levier de commande de débrayage sur boîte	10 »
9192	Tige de débrayage	1 50

Mise en marche

sur boîte 2 vitesses.

3872	Griffon de lanceur	10 50
3871	Pignon de lanceur	16 »
3874	Ressort de griffon	0 30
3873	Entretoise du griffon	5 »
3838	Secteur de lanceur	30 »
5371	Ressort de rappel de la bielle	3 »
13144	Bielle de mise en marche nue	22 »
12-144	Clavette de pédale de lanceur	1 50
91-7	Rondelle de clavette	0 15
11-96	Ecrou de clavette	0 50
10093	Arrêt de la bielle	1 75

Boîte 3 vitesses « Terrot »

avec débrayage et kick-starter pour types L. U. - L. S. T.

14549	**Boîte 3 vitesses complète avec embrayage, mise en marche et levier de commande de débrayage sur boîte**	760 »
13325	**Ensemble du carter et des couvercles de carter et d'huile avec coussinets, goujons et vis de**	

	fixation sur carter, goujons, rondelles, écrou de fixation, boîte sur cadre	190	»
13326	**Ensemble du carter avec couvercle de remplissage bague et goujons**	120	»
13269	Carter nu	96	»
3883	Goujon de fixation du couvercle sur le carter	0	60
8060	Ecrou du goujon 3883	0	75
45A252	Rondelle des écrous 8060	0	45
11-299	Goujon de fixation de la boîte sur le cadre	0	90
3882	Ecrou borgne de goujon de fixation sur boîte	1	80
4580	Bague de l'arbre intermédiaire côté pignon	2	80
3658	Goujon de couvercle de remplissage d'huile	0	50
4757	Couvercle de remplissage d'huile ovale	3	50
4542	Ecrou des goujons de couvercle de remplissage d'huile	0	80
6015	Couvercle de carter	56	»
4581	Bague de l'arbre intermédiaire de renvoi côté kick	5	»
3885	Vis d'assemblage du couvercle sur carter	0	45
5053	Boulon d'attache du câble de débrayage	1	10
9018	Bouchon de vidange d'huile	1	25
3901	Joint de bouchon de vidange d'huile	0	50
4605	Rondelle feutre derrière roulement	0	50
4604	Rondelle tôle emboutie d'obturation d'huile du pignon arbré	0	60
4603	Rondelle entretoise du roulement du pignon arbré	0	20
10180	Roulement de l'arbre primaire côté pignon 31 × 62 × 16	28	»
11635	Pignon arbré 27 dents	32	50
4571	Bague bronze du pignon arbré	7	80
4899	Rondelle butée de l'arbre primaire	1	75
9240	Pignon de renvoi de chaîne 20 dents	16	80
4576	Ecrou de blocage du pignon 20 dents	2	40
4577	Frein de l'écrou 4576	0	75
11-30	Vis de frein 4577	0	15
10181	Roulement de l'arbre secondaire côté kick 15 × 42 × 12	22	»
4572	Arbre secondaire percé	34	»
11637	Baladeur de 3e et 1re vitesses à clabots 22 dents (supér.)	30	»
11638	Pignon de renvoi 1re vitesse à clabots 17 dents	18	50
15-271	Rondelle d'arbre secondaire	0	15
16A271	Ecrou d'arbre secondaire	0	50
11655	Axe de fourchette	12	»
91-2	Rondelle d'axe de fourchette	0	20
11-94	Ecrou d'axe de fourchette	0	40



4766	Fourchette double avec corps de verrou	28 »
6034	Doigt du verrou de fourchette	2 25
4587	Ressort du verrou	0 45
4767	Bouchon du verrou	1 75
12286	Goupille du bouchon de verrou 1,5 × 15 ... *les dix*	0 80
4772	Bouchon bague du levier intérieur de commande des baladeurs	3 50
6099	Levier intérieur de commande des baladeurs	10 »
4771	Doigt du levier intérieur	1 40
2624	Rondelle du doigt	0 20
6100	Levier extérieur de commande des baladeurs	7 50
4727	Clavette du levier 6100	1 »
91-7	Rondelle sur clavette	0 15
11-96	Ecrou sur clavette	0 50
4582	Arbre de renvoi intermédiaire	6 50
9629	Vis d'arrêt de l'arbre	0 50
6654	**Pignon intermédiaire 17 dents avec coussinets**	41 50
4578	Ecrou du pignon intermédiaire	1 80
4579	Bague du pignon intermédiaire	4 80
11640	Baladeur de 2e vitesse 22 dents inférieur	29 »
11639	Pignon de renvoi de 2e vitesse à clabots 27 dents inférieur	26 50

Embrayage
sur boîte 3 vitesses.

	Embrayage complet	245 »
9239	Pignon de chaîne 40 dents	30 »
4657	Rondelle d'accouplement élastique en caoutchouc	0 70
4658	Bague pour rondelle 4657	0 35
6233	Rondelle de fermeture	0 40
9187	Tambour embouti d'entraînement	15 »
8496	Rivet d'entraînement sur pignon de chaîne	0 60
4920	Entretoise du roulement de débrayage	1 »
229-70	Roulement à billes 35 × 57 × 9	23 50
6737	Rondelle de roulement	0 20
4636	Feutre de l'écrou de blocage du roulement	0 40
4635	Ecrou de blocage du roulement	4 80
9238	Moyeu fixe cannelé de l'embrayage	34 »
16010	Axe de ressort de l'embraygage	0 90
279-12	Clavette du moyeu fixe de l'embrayage	0 50
229-66	Ecrou de 12 m/m de blocage du moyeu	1 35
4661	Disque lisse de butée épaisseur 3 m/m	4 »
4662	Disque lisse épaisseur 1 m/m	1 20
6999	**Disque porte-lièges avec lièges**	8 50

4663	Disque porte-lièges nu	5 »
4664	Lièges (doivent être rectifiés après montage)	0 35
9418	**Plateau d'appui en aluminium avec capuchons noyés**	18 »
9189	Couvercle cache-poussière	4 »
9190	Capuchon du ressort de débrayage	1 50
4922	Ressort de débrayage	0 70
4924	Ecrou de réglage du ressort	0 95
4926	Vis de réglage de la tige de commande	1 50
5064	Contre-écrou de la vis 4926	0 70
	Bille de 6,35 ... *les dix*	0 90
9252	Tige de débrayage	1 50
5020	Vis de commande de débrayage à 5 filets	9 »
11039	Levier de commande de débrayage sur boîte	10 »
9294	Vis de serrage du levier 11039	0 60
3162	Vis tendeur de commande de débrayage	0 75
3757	Ecrou de la vis 3162	0 50

Mise en marche
sur boîte 3 vitesses.

3872	Griffon de lanceur	10 50
3871	Pignon de lanceur 17 dents	16 »
3874	Ressort du griffon	0 30
3873	Entretoise du griffon	5 »
3838	Secteur de lanceur	30 »
5371	Ressort de rappel de la bielle	3 »
3879	Rondelle du ressort de rappel de la bielle	1 25
6556	Rondelle de séparation du kick	0 60
15160	Bielle de mise en marche	20 »
12-144	Clavette de la bielle de mise en marche	1 50
91-7	Rondelle de clavette	0 15
11-96	Ecrou de la clavette	0 50

Commande des vitesses
pour boîte 2 vitesses types L. U. - L. S. T.

12934	**Commande des vitesses complète**	60 »
12935	**Levier de commande monté**	13 »
13115	Support de réservoir et de secteur de vitesse	20 »
12082	Etrier de fixation du support de secteur de vitesse	2 25
12083	Fourrure sur tube intermédiaire	1 »
12312	Rondelle Grower de 6,5 ... *les dix*	0 35

3655	Ecrou de l'étrier	0 25
12936	Secteur des vitesses	8 »
9294	Boulon de fixation du secteur au support	0 60
12312	Rondelle Grower de 6,5 ... *les dix*	0 35
3655	Ecrou du boulon 9294	0 25
12161	Boulon de fixation du secteur au support formant axe de levier	5 »
8665	Rondelle du boulon 12161	1 »
6395	Rondelle à ressort du levier de commande	0 55
3986	Ecrou de serrage de la rondelle 6395	0 75
259-8	Ecrou du boulon 12161	0 50
91-15	Rondelle du boulon 12161	0 20
12933	Levier de commande des vitesses	7 »
6078bis	Rondelle d'appui de la boule	0 75
4695bis	Boule du levier de commande	3 50
4696bis	Rondelle de sertissage de la boule	0 90
13636	Tige de commande des vitesses nue	1 70
4039	Chape supérieure du levier de commande	2 50
3158	Axe de la chape supérieure	0 60
6083	Rondelle d'épaisseur de la chape	0 15
12286	Goupille 1,5 × 15 ... *les dix.*	0 45
277-8	Chape du levier de la boîte	3 50
277-9	Axe de chape au levier de la boîte	0 80
8060	Contre-écrou de la tige de commande	0 75
12301	Goupille fendue de 2,5 × 25 ... *les dix.*	0 45
277-10	Rondelle de la chape inférieure	0 35

Commande des vitesses

pour boîte 3 vitesses types L. U. - L. S. T. - P. U. O. - L. R.

12102	**Commande des vitesses complète**	65 »
12105	**Levier de commande monté**	14 »
13115	Support de réservoir et de secteur des vitesses	20 »
12082	Etrier de fixation du support de secteur des vitesses	2 25
12083	Fourrure sur tube intermédiaire	1 »
12312	Rondelle Grower de 6,5 ... *les dix.*	0 35
3655	Ecrou de l'étrier	0 25
12081	Secteur de vitesse	8 »
9294	Boulon de fixation du secteur du support	0 60
12312	Rondelle Grower de 6,5 ... *les dix.*	0 35
3655	Ecrou de boulon 9294	0 25
12161	Boulon de fixation du secteur au support formant axe du levier	5 »
8665	Rondelle du boulon 12161	1 »
6395	Rondelle à ressort du levier de commande	0 55

3986	Ecrou de serrage de la rondelle 6395	0 75
259-8	Ecrou du boulon 12161	0 50
91-15	Rondelle de l'écrou 259-8	0 20
11985	Levier de commande des vitesses	8 »
6078bis	Rondelle d'appui de la boule	0 75
4695bis	Boule du levier de commande	3 50
4696bis	Rondelle de sertissage de la boule	0 90
12412	Tige de commande des vitesses	1 70
4039	Chape supérieure du levier de commande	2 50
3158	Axe de la chape supérieure	0 60
6083	Rondelle d'épaisseur de la chape	0 15
12286	Goupille 1,5 × 15 ... *les dix.*	0 45
277-8	Chape du levier de la boîte	3 50
277-9	Axe de chape au levier de la boîte	0 80
8060	Contre-écrou de la tige de commande	0 75
12301	Goupille fendue de 2,5 × 25	0 45
277-10	Rondelle de chape inférieure	0 35

Cadre

pour types L. U. - L. S. T.

14933	**Cadre complet sans fourche**	325 »
12794	**Avant du cadre**	150 »
14931	**Arrière du cadre**	175 »
3809	Goujon de raccord de selle	1 50
8665	Rondelle du goujon 3809	1 »
259-8	Ecrou de goujon 3809	0 50
9112	Plaque écusson	1 95
12-189	Vis de plaque écusson	0 20
10319	Vis tendeur de chaîne	1 25
3655	Contre-écrou de la vis 10319	0 25

Fourche élastique

à parallélogramme pour type L. U.

13462	**Fourche élastique complète**	315 »
12640	**Fourche mobile complète**	190 »
16168	**Tête de fourche fixe complète**	35 »
15641	Entretoise supérieure fixe	50 »
12772	**Axe d'articulation supérieure avec écrou 3993 rivé.**	8 »
13952	**Axe d'articulation inférieure avec écrou 3993 rivé.**	8 »
3993	Ecrou d'axe d'articulation	0 80
15-271	Rondelle plate	0 15
12682	Biellette supérieure	2 25

12683	Biellette inférieure	2 25
12606	Ressort de suspension	12 »
12622	Vis supérieure du ressort	2 »
8-259	Ecrou de la vis 12622	0 50
91-15	Rondelle de la vis 12622	0 20
11606	Vis de blocage de l'entretoise supérieure fixe	2 »



11-93	Ecrou de la vis 11606	0 50
91-15	Rondelle de la vis 11606	0 20
12312	Rondelle Grower de 6 m/m ..... *les* 10.	0 35
12332	Goupille fendue de 2 m/m ..... *les dix*.	0 45
	Graisseur	1 »
12699	**Ecrou supérieur 8 pans avec calotte**	4 »
12820	Vis de serrage du guidon	0 75
280-39	Rondelle Grower de 8 m/m ..... *les dix*.	0 45

Roulement de direction

pour types L. U. - L. S. T. - P. U. O. - L. R.

	Roulement de direction complet ..... *le jeu*.	31 »
352-4	Cône de fourche	4 55
352-3	Cuvette du roulement du bas	6 75
198-2	Cuvette de direction du haut	5 25
198-1	Cône écrou du haut	6 10
	Bille de 6.35 ..... *les dix*.	0 90
	Bille de 4.76 ..... *les dix*.	0 60
198-6A	Contre-écrou 8 pans	3 »

Guidon T-T

réglable en 2 pièces, types L. U. - L. S. T. - P. U. O. - L. R.

16640	**Demi-cintre côté droit nu**	10 »
16639	**Demi-cintre côté gauche nu**	10 »
	Poignée caoutchouc	4 »

Commande de frein avant

à main sur fourche, types L. U. - L. S. T. - P. U. O. - L. R.

15740	**Commande de frein avant complète**	25 45
13595	**Embout de guidon avec levier et vis d'articulation**	20 15
15729	Embout de guidon côté droit	8 »
15744	Levier de commande	8 »
15782	Bague entretoise	0 75
15748	Vis d'articulation du levier	0 75
12-190	Ecrou de la vis 15748	0 65
15747	Butée de gaine	0 15
15746	Rondelle d'arrêt de la gaine	0 10
15733	Gaine flexible du câble	2 75
7932	Embout de gaine	0 15
15732	Câble de commande	2 »
3595	Plot de câble haut	0 15
13464	Serre-câble	0 25

Commande de frein au pied

pour types L. U. - L. S. T.

15157	**Commande de frein au pied complète**	34	»
15161	Pédale de frein	12	50
11264	Tige de commande	4	»
4039	Chape de la tige de commande	2	50
3158	Axe de la chape	0	60
15060	Ecrou de fixation au levier de frein	1	»
15061	Rondelle de freinage de l'écrou 15060	2	50
12286	Goupille fendue de 1,5 × 15 *les dix.*	0	45
14897	Axe de pédale de frein	5	»
259-8	Ecrou de blocage de la pédale	0	50
91-15	Rondelle de l'écrou de blocage	0	20
259-9	Rondelle Grower de 10 m/m *les dix.*	0	50
259-8	Ecrou de blocage de l'axe	0	50
3757	Ecrou de la chape	0	50
8665	Rondelle entre plaque et moteur	1	25
17552	Contre-écrou de la tige de frein	1	25

Commande du lève-soupape

types L. U. - L. S. T.

15734	**Commande de lève-soupape complète**	25	»
13596	**Embout 15629 avec levier et tige de rétroviseur formant axe d'articulation**	21	»
15629	Embout de guidon côté gauche	8	»
15744	Levier de commande	8	»
15746	Rondelle d'arrêt de la gaine	0	20
15747	Butée de gaine	0	15
15782	Bague entretoise de levier de guidon	0	75
15738	Câble de commande avec plot côté manette	2	»
3595	Plot de câble haut	0	15
6882	Plot de câble bas	0	75
15739	Gaine flexible	2	75
7932	Embout de gaine	0	15
15624	Tige support formant axe d'articulation	3	»
12-190	Ecrou de la tige 15624	0	65
15621	**Miroir rétroviseur complet**	18	»
15690	Corps avec tourillon rivé	10	»
15623	Miroir	3	»
15624	Tige support	3	»
15626	Vis de fixation du tourillon	0	75
15627	Jonc de maintien de miroir	2	»

15788	Tampon caoutchouc	0	75
12-190	Ecrou de blocage de la tige	0	65
12313	Rondelle Grower de 7 m/m *les dix.*	0	35

Commande de débrayage

pour types L. U. - L. S. T. - P. U. O. - L. R.

9743	**Commande de débrayage complète**	25	15
12426	**Levier de commande de débrayage complet**	19	25
2780	**Câble avec plot côté levier**	2	»
3595	Plot de câble	0	15
2781	Gaine	3	60
7932	Embout de gaine	0	15

Roue directrice

pour pneu confort à tringles de 24 × 2,375 à frein dans le moyeu de 130 m/m.

Type L. U.

	Roue directrice complète émaillée noire, sans pneu	225	»
	Roue directrice complète chromée, sans pneu	330	»
11908	**Moyeu directrice complet, émaillé**	175	»
11908bis	**Moyeu directrice complet, chromé**	240	»
14508	Jante acier pour pneu de 24 × 2,375 émaillée	30	»
	Rayon de 18 émaillé pour grande joue (taraudé)	0	25
	Rayon de 18 émaillé pour petite joue (taraudé)	0	25
	Rayon de 18 chromé pour petite ou grande joue (taraudé)	1	75
12311	Ecrou de rayon de 18 nickelé	0	25
12311bis	Ecrou de rayon de 18 chromé	0	75
11947	**Corps de moyeu avec tambour, flasque d'accrochage, rayons, tube graisseur, cuvettes**	50	»
172-3	Cuvette	2	60
11919	Tube graisseur	2	50
	Bille de 6,35 *les dix.*	0	90
11909	**Axe complet avec cônes fixe et mobile, rondelle à ergot, contre-écrou de cônes fixe et mobile, rondelle d'arrêt et d'écartement, écrous d'axe**	16	30
11915	Axe de moyeu nu	7	»
5597	Cône fixe	3	25
13040	Contre-écrou de cône fixe	1	»
172-7	Cône mobile	1	80
172-6	Rondelle à ergot	0	15
11917	Contre-écrou de cône mobile	1	»

11920	Bouchon de moyeu	1 50
184-10G	Rondelle d'arrêt	0 60
172-10A	Rondelle extérieure côté droit	0 20
11918	Ecrou de 12,5	1 25



12230	**Segment de frein avec plaque et garniture** ... *la pièce*	19 »
12228	Segment de frein nu	14 »
5649	Plaque de segment	0 60
13268	Vis de plaque de segment	0 15
12229	Garniture de segment	3 75
7206	Rivet de garniture de segment	0 05
5627	Ressort de rappel de segment	0 60
12885	**Flasque de frein avec patte d'arrêt et bague de came.**	18 »
13107	Flasque de frein nu	7 50
12886	Patte d'arrêt	6 »
12888	Bague de came	4 50
5625	Axe d'articulation	2 15
	Rondelle Grower de 18,5 × 10 × 2 d'axe d'articulation	0 60
5064	Ecrou d'axe d'articulation	0 70
9897	Came de frein	10 »
9898	Rondelle de la came 9897	0 50
11921	Levier de commande de frein	2 50
	Rondelle Grower du levier de commande 15 × 8 × 2 *les dix.*	0 50
12-190	Ecrou de levier de commande	0 65
10914	Tourillon d'attache	1 25
2567	Rondelle	0 15

Roue motrice

pour pneu confort à tringles de 24 × 2,375 à frein dans le moyeu de 130 m/m pour type L. U.

15003bis	**Roue motrice complète sans pneu, émaillée noire.**	275 »
	Roue motrice complète sans pneu, chromée	485 »
	Moyeu motrice complet avec roue de chaîne, émaillé.	240 »
	Moyeu motrice complet avec roue de chaîne, chromé.	315 »
14508	Jante pour pneu de 24 × 2.375, émaillée	30 »
	Rayon de 18 × 16 × 18, court ou long	0 25
12311	Ecrou de rayon	0 25
11946	**Corps de moyeu tambour de frein, cuvettes, tube graisseur**	70 »
11927	Roue de chaîne	18 80
5727	Vis de fixation de la roue de chaîne sur corps de moyeu	0 50
280-39	Rondelle Grower pour vis 5727 ... *les dix.*	0 35
256-6	Ecrou de la vis 5727	0 30
172-3	Cuvette de moyeu	2 60

11948	Tube graisseur	2 50
14359	Graisseur	1 »
	Bille de 6,35 *les dix.*	0 90
14204	**Axe complet avec cônes fixe et mobile, rondelle à ergot, contre-écrous de cônes fixe et mobile, écrous d'axe**	20 »
13871	Axe nu	9 50
5597	Cône fixe	3 25
13040	Contre-écrou de cône fixe	1 »
172-7	Cône mobile	1 80
172-16	Rondelle à ergot	0 15
14199	Contre-écrou de cône mobile	2 50
11920	Bouchon de moyeu embouti	1 50
184-10[6]	Rondelle d'arrêt	0 60
172-10[9]	Rondelle blocage de l'axe	0 20
11918	Ecrou d'axe	1 25
12230	**Segment de frein avec plaque et garniture**	19 »
12228	Segment de frein nu	14 »
5649	Plaque de segment	0 60
13268	Vis de plaque	0 15
12229	Garniture de segment	3 75
7206	Rivet de garniture	0 05
5627	Ressort de rappel de segment	0 60
	Flasque de frein avec patte d'arrêt et bague de came	18 »
14919bis	Flasque de frein nu	7 50
14918	Patte d'arrêt	6 »
12888	Bague de came	4 50
5064	Ecrou d'axe d'articulation	0 70
5625	Axe d'articulation	2 15
	Rondelle Grower d'axe d'articulation ... *les dix.*	0 60
9897	Came de frein	10 »
9898	Rondelle de came de frein	0 50
5279	Levier de commande de frein	5 »
12-190	Ecrou du levier de commande de frein	0 65
14200	Entretoise côté flasque de frein	3 50
10914	Tourillon d'attache	1 25
2567	Rondelle du tourillon	0 15

Support réversible arrière

pour type L. U.

15839	**Support réversible arrière nu**	50 »
13189	Vis de fixation du support	1 »

8367	Rondelle de la vis 13189	0 50
271-16	Contre-écrou des vis 13189	0 50

Porte-bagages

pour types L. U. - L. S. T. - P. U. O. - L. R.

13307	**Porte-bagages embouti**	28 »
9294	Vis de fixation	0 60
12312	Rondelle Grower de 6 m/m *les dix.*	0 35
3655	Ecrou de la vis 9294	0 25

Garde-boue avant

pour types L. U. - L. S. T. - P. U. O. - L. R.

15111	**Garde-boue avant complet avec plaque d'immatriculation et pièces de fixation**	50 »
4252	**Plaque d'immatriculation avec supports**	7 »
9294	Vis de fixation des tringles	0 60
3655	Ecrou de la vis 9294	0 25
9294	Vis de fixation supérieure du garde-boue	0 60
12312	Rondelle Grower de 6 *les dix.*	0 35
3655	Ecrou de la vis 9294	0 25

Garde-boue arrière

pour type L. U.

15107	**Garde-boue arrière avec pièces de fixation**	65 »
15108	**Garde-boue arrière avec pièces rivées**	50 »
12564	Plaque de police arrière	7 50
9314	Vis de fixation inférieure de la plaque	0 70
11896	Vis de fixation supérieure de la plaque	0 70
3655	Ecrou des vis 9314-11896	0 25
12312	Rondelle des vis 9314-11896 *les dix.*	0 35
5728	Vis de fixation garde-boue à la base	0 50
13531	Vis de fixation garde-boue aux haubans	0 50
3655	Ecrou des vis 5728-13531	0 25
5727	Vis de fixation garde-boue aux chapes de cadre	0 50
256-6	Ecrou des vis 5727	0 30

Repose-pieds caoutchouc

pour types L. U. - L. S. T.

15158	**Repose-pieds complet**	30 50
12210	Traverse de repose-pieds	6 80

12875	Entretoise entre plaque moteur	2 50
14930	Entretoise entre plaque et patin	1 50
16385	Rondelle entre plaque et entretoise	0 50
12872	Rondelle intérieure	1 »
12185	Entretoise sous patin	2 »
8726	Patin caoutchouc	3 »
12873	Rondelle extérieure	1 »
3986	Ecrou de la traverse	0 75

Marchepieds wagon en aluminium

pour types L. U. - L. S. T.

10508	**Traverse avant avec patte soudée**	15 »
10443	Traverse arrière	10 »
2754	**Trottoir aluminium**	25 20
2756	Bride d'attache des trottoirs	0 60
7295	Vis d'attache des brides	0 60
12313	Rondelle Grower de 7,5 *les dix.*	0 45
12-190	Ecrou des vis 7295	0 65
14460	Entretoise entre pédale et repose-pieds	1 »
14461	Entretoise sous repose-pieds	2 50
12875	Entretoise entre plaque moteur	2 50
10740	Entretoise côté gauche	3 50
3986	Ecrou de traverse	0 75
91-15	Rondelle de l'écrou 3986	0 20

Réservoir essence en selle

pour types L. U. - L. S. T.

17540bis	**Réservoir essence complet, émaillé, avec bouchon de remplissage, tube de communication sans tube essence**	275 »
17540bis	**Réservoir essence complet, chromé, avec bouchon de remplissage, tube de communication sans tube essence**	355 »
17540	**Réservoir essence, émaillé, sans tube de communication, sans bouchon de remplissage, sans tube essence**	225 »
17540	**Réservoir essence, chromé, sans tube de communication, sans bouchon de remplissage, sans tube essence**	305 »
13926	**Bouchon essence monté avec mesure d'huile**	10 60
12314	**Robinet de départ essence**	20 »

15606	**Tube départ essence Pétroflex avec raccords et écrous**	18 50
11654bis	**Tube de communication des deux parties du réservoir avec raccords et écrous**	12 »
11654	Tube de communication nu	8 »
12476	**Raccord du tube de communication**	4 »
11893	**Joint du raccord 12476**	0 50
12480	**Bicône pour raccord 12476**	0 50
12479	**Ecrou de raccord de communication**	1 »
256-6	**Ecrou de fixation réservoir**	0 30
	Rondelle Grower de 8 m/m *les dix.*	0 45
9705	**Rondelle support de réservoir caoutchouc**	0 25
3398	**Rondelle cuir**	0 25

Divers et outillage

pour types L. U. - L. S. T.

	Selle	125 »
12962	**Sacoche complète émaillée avec pièces de fixation**	35 »
12833	**Sacoche nue avec charnière et fermeture**	32 »
12840	Collier de fixation sur tube arrière	1 25
12850	Contre-bride de fixation sur tube arrière	1 25
9294	Vis de fixation sacoche	0 60
3655	Ecrou de la vis 9294	0 25
12312	Rondelle Grower de 6 m/m *les dix.*	0 35
318-13bis	Ressort de fermeture	0 60
318-12	Attache de ressort	1 70
90-12	Clé pour écrou de direction et amortisseurs	1 50
296-13	Clé à molette	14 »
296-20	Tournevis	2 55
296-14	Nécessaire de réparation	2 45
12329	Pompe de 400 × 24	12 »
12324	Démonte-pneus	3 35

Moteur « Terrot »

type standard.

Cylindrée 175 cm³, alésage 57 m/m, course 68 m/m type L. S. T.

Double échappement.

R 11047	Cylindre réalésé	100 »
11047	Cylindre	125 »

5305 Piston nu..... 30 »

Les autres pièces sont identiques à celles du moteur L. U.

Silencieux tubulaires latéraux

pour moteur type L. S. T., à double échappement.

12913 **Silencieux complet avec tube échappement, pot de sortie, collier de fixation, boulon et écrou côté gauche**..... 123 50
12914 **Silencieux complet avec tube d'échappement, pot de sortie, collier de fixation, boulon et écrou côté droit**..... 123 50
12788 **Pot de sortie, côté droit, avec patte d'attache soudée**..... 35 »
12725 Tube d'échappement côté gauche..... 65 »
12726 Tube d'échappement côté droit..... 65 »
7570 Ecrou du tube d'échappement..... 8 50
7600 Joint du tube d'échappement..... 0 70

Les autres pièces sont identiques à celles du silencieux L. U.

Transmission avant

du moteur à la boîte de vitesse type L. S. T.

12848 Carter de chaîne émaillé..... 40 »

Les autres pièces sont identiques à celles de la transmission L. U.

Fourche élastique

à parallélogramme avec amortisseurs pour type L. S. T.

12695 **Fourche élastique complète**..... 325 »
14246 **Entretoise supérieure fixe**..... 35 »
12655 Rondelle pour amortisseur..... 2 25
12696 Rondelle bois..... 2 25
9314 Vis de fixation support de garde-boue à la fourche. 0 70
3655 Ecrou de la vis 9314..... 0 25

Les autres pièces sont identiques à celles de la fourche élastique L. U.

Roue directrice

confort pneu de 25 × 3 à tringles types L. S. T. - P. U. O. - L. R. à frein dans le moyeu de 130 m/m.

12921 **Roue directrice complète, émaillée noire, sans pneu** 225 »
Roue directrice complète, chromée, sans pneu... 330 »
9738 Jante à base creuse pour pneu de 25 × 3, émaillée noire..... 30 »
9738bis Jante à base creuse pour pneu de 25 × 3, chromée..... 90 »
12300 Rayon de 18 émaillé pour grande joue (taraudé)..... 0 25
12441 Rayon de 18 émaillé pour petite joue (taraudé)..... 0 25
Rayon de 18 chromé pour petite ou grande joue (taraudé)..... 1 75

Les autres pièces sont identiques à celles de la roue directrice L. U.

Roue motrice

confort pour pneu de 25 × 3 à tringles pour type L. S. T. à frein dans le moyeu de 130 m/m.

15141 **Roue motrice complète, émaillée noire, sans pneu**. 275 »
Roue motrice complète, chromée, sans pneu..... 485 »
9738 Jante à base creuse pour pneu de 25 × 3, émaillée noire..... 30 »
9738bis Jante à base creuse pour pneu de 23 × 3, chromée 90 »
12441 Rayon de 18 court ou long, émaillé (taraudé)..... 0 25
12441bis Rayon de 18 court ou long, chromé (taraudé)..... 1 75

Les autres pièces sont identiques à celles de la roue motrice L. U.

Support réversible arrière

pour types L. S. T. - P. U. O. - L. R.

14883 **Support réversible arrière nu, émaillé**..... 50 »

Les autres pièces sont identiques à celles du support L. U.

Garde-boue arrière

pour types L. S. T. - P. U. O. - L. R.

15009bis	**Garde-boue arrière complet avec pièces de fixation, émaillé**	80	»

Les autres pièces sont identiques à celles du garde-boue arrière de L. U.

Moteur « Terrot »

4 temps 3 CV.

à soupapes latérales.

Cylindrée 250 cc., alésage 59 m/m, course 90 m/m

type P. U. O.

14859	**Demi-carter côté distribution, avec coussinet et axes culbuteurs**	220	»
14868	**Bouchon de distribution avec coussinets et embouts.**	60	»
14858	Demi-carter côté distribution (nu)	140	»
14835	Demi-carter côté entraînement (nu)	80	»
6593	Coussinet axe de volant (côté distribution)	9	»
10193	Roulement à billes (côté entraînement)	20	»
6595	Rondelle de roulement à billes	0	30
6566	Coussinet d'arbre à cames sur carter	4	»
6600	Axe de culbuteur au carter	15	50
3885	Vis d'articulation du levier lève-soupape	0	45
15479	Guide-poussoir	17	50
14893	Etrier de fixation guide-poussoir	1	50
14923	Goujon de l'étrier	1	25
3986	Ecrou du goujon 14923	0	75
15480	Tige de poussoir	3	25
6526	Embout de poussoir	2	60
6530	Contre-écrou réglage de poussoir	1	25
6529	Ecrou de réglage de poussoir	1	30
14106	Raccord de décompresseur	4	»
14107	Ecrou du raccord	1	»
14108	Raccord conique	0	50
14956	Tube de sortie d'huile	1	»
6640	Pastille de graissage	0	10
11893	Joint du raccord 14106	0	50
11421	Tourillon de graissage	1	50
11216	Bouchon du trou de graissage	0	60
11372	Joint du bouchon du trou de graissage	0	50
3883	Goujon de fixation du cylindre	0	60



8060	Ecrou du goujon de fixation cylindre	0	75
14867	Bouchon de distribution nu	48	»
6567	Coussinet d'arbre à cames, côté pignon	4	50
13209	Siège de magnéto	15	»
9314	Vis de tension de chaîne de magnéto	0	70
14440	Vis de fixation de magnéto	0	50
91-7	Rondelle de la vis 9314	0	15
7567	**Bielle avec coussinet et bague de roulement**	56	50
7566bis	Bielle nue	40	»
6630	Coussinet d'axe de piston	3	70
6569	Bague de roulement de la bielle	9	»
6570	Galet de la bielle	0	90
10860	Rondelle de roulement de la bielle	9	»
15482	Volant intérieur, côté entraînement	67	50
15483	Volant intérieur, côté distribution	67	50
10859	Axe de bielle (accouplement des volants)	27	»
279-18	Ecrou axe de bielle et volants (pas à droite)	1	»
10858	Axe de volant côté distribution	27	»
6592	Ecrou axe distribution côté volant (pas à gauche)	0	90
12237	Ecrou axe distribution côté pignon (pas à gauche)	0	90
6574	Axe de volant côté pignon moteur (entraînement)	35	»
279-18	Ecrou axe pignon moteur côté volant (pas à droite)	1	»
279-14	Ecrou axe pignon moteur côté pignon (pas à droite)	2	50
11-34	Vis d'arrêt écrou de volant	0	50
279-12	Clavette axe de volant	0	50
6594	Clavette du pignon distribution	0	50
13342	**Pignon moteur entraînement 16 dents, avec poulie pour éclairage**	20	»
15448	**Cylindre avec guide-soupapes**	200	»
15447	Cylindre nu	175	»
R 15447	Cylindre nu, réalésé	140	»
14894	Guide-soupape	8	50
14891	Soupape admission ou échappement	12	80
10680	Ressort de soupape	3	»
6550	Embase supérieure de ressort de soupape	3	»
6551	Embase inférieure de ressort de soupape	3	»
6533	Clavette de soupape	1	»
15509	Cache-soupape	5	»
11717	Vis de fixation du cache-soupape	2	50
6610	Bouchon de soupape admission	10	»

7998	**Bouchon de soupape échappement**	13	50
6612	Joint du bouchon de soupape	0	60
14925	Tube admission au carburateur	6	50
14926	Contre-écrou du tube admission	3	15
9506bis	**Piston complet avec axe, embouts et segments**	35	»
R 9506bis	Piston complet avec axe, embouts et segments	35	»
9506	Piston nu	20	»
R 9506	Piston nu	20	»
9508	Segment	2	50
9513	**Axe de piston avec embouts**	9	50
R (1) 9513	Axe de piston avec embouts	9	50
9507	Axe de piston nu	6	»
R (1) 9507	Axe de piston nu	6	»
9514	Embout d'axe de piston	2	25
14871	Demi-carter extérieur de chaîne de magnéto	18	»
5029	Vis de fixation demi-carter chaîne de magnéto	0	45
6564	Pignon commande de magnéto	12	»
9795	Pignon à la magnéto	10	»
	Clavette du pignon à la magnéto	0	30
7528	Ecrou du pignon 6564 (spécial pour pompe mécanique)	1	50
3502	Chaîne de magnéto Renold	7	70
6534bis	Arbre à cames	52	»
17300	Levier de poussoir	20	»
9010	Galet du levier 17300	4	»
9011	Axe du galet 9010	6	»
9012	Axe de levier de poussoir	4	»
6572	Pignon de distribution	10	»
6649	Levier lève-soupape	8	10
3885	Vis articulation du levier 6649	0	45
6517	Tige de commande lève-soupape	2	25
6519	Rondelle cuir de la tige 6517	0	20
6461	Ressort de tige de lève-soupape	0	35
2567	Rondelle de la tige de lève-soupape	0	15
6521	Ecrou de la tige de lève-soupape	0	85
14928	Attache avant moteur côté droit ou gauche	5	»
14927	Attache arrière moteur côté droit ou gauche	6	»
14964	Goujon fixation du moteur au cadre	1	»
3627	Goujon de plaque d'attache	1	15
5307	Goujon inférieur assemblage carter	1	30

(1) Les pièces désignées par R sont des pièces aux cotes spéciales pour réparations, à indiquer.

259-11	Rondelle Grower de 12 m/m..... *les dix.*	0 60
12698	Ecrou de 12 m/m.....	1 »
259-9	Rondelle Grower de 10 m/m..... *les dix.*	0 50
259-8	Ecrou de 10 m/m.....	0 50
9688	Goujon de fixation du carter de chaîne.....	4 »
91-15	Rondelle d'épaisseur.....	0 20

Silencieux aérodynamique
pour moteur type P. U. O.

14966	Tube d'échappement.....	90 »
17296	Corps de silencieux.....	80 »
8134	Collier de serrage du silencieux sur tube échappement.....	5 »
9129	Boulon de serrage du collier 8134.....	0 50
8060	Ecrou du boulon 9129.....	0 75
259-9	Rondelle Grower de 10 m/m..... *les dix.*	0 50
11060	Vis de fixation silencieux sur cadre.....	2 »

Transmission avant
pour motocyclette sans éclairage du moteur à la boîte de vitesse type P. U. O.

14970	**Carter de chaîne complet avec pièces de fixation et bouchon de visite**.....	60 »
14952	Carter de chaîne nu.....	45 »
14921	Goujon de fixation avant.....	1 50
4542	Ecrou de blocage du carter.....	0 80
91-7	Rondelle sous écrou.....	0 15
256-6	Ecrou pour fixation du cadre.....	0 30
280-39	Rondelle Grower de 8 m/m..... *les dix.*	0 45
6033	Boulon de fixation sur base.....	1 20
256-6	Ecrou du boulon 6033.....	0 30
91-14	Rondelle d'épaisseur.....	0 20
9693	**Bouchon de visite complet**.....	9 »
	Chaîne pas de 12,7, rouleaux de 8,5, largeur intérieure 5,2 : 68 maillons, Brampton.....	49 50

Transmission avant
pour motocyclette avec éclairage du moteur à la boîte de vitesse type P. U. O.

14968	**Carter de chaîne complet, avec pièces de fixation, bride de fixation, accus rivés et bouchon de visite.**	130 »
14969	**Carter de chaîne avec bride fixation, accus rivés**..	90 »
13318	**Bride de fixation des accus complète, avec axe d'articulation, étrier et écrous de blocage**.....	20 »
13302	**Bride arrière d'accus avec pattes d'attache au boulon de selle soudée**.....	10 »
9124	Bride arrière de fixation d'accus.....	5 »
13301	Patte de fixation de la bride arrière au boulon de raccord de selle.....	2 »
9123	Bride avant.....	3 »
9121	Tourillon d'attache de l'étrier.....	1 50
9315	Axe d'articulation.....	0 75
9120	Etrier supérieur.....	1 »
5846	Ecrou de blocage des brides.....	0 75
12462	Rivet de 3 m/m.....	0 10

Les autres pièces sont identiques à celles de la transmission avant sans éclairage.

Transmission arrière
de la boîte de vitesse à la roue motrice types P. U. O. - L. R.

13337	**Couvre-chaîne avec patte de fixation**.....	30 50
15162	Chaîne pas de 12,7, rouleaux de 8,5, largeur intérieure 5,2, Renold.....	91 »

Boîte 3 vitesses « Terrot »
avec débrayage et kick-starter pour types P. U. O. - L. R.

13210	Arbre secondaire percé.....	34 »

Les autres pièces sont identiques à celles de la boîte 3 vitesses L. U.

Cadre

pour motocyclettes types P. U. O. - L. R.

17382	**Cadre complet avec plaque écusson, sans fourche**	350	»
13224	**Avant de cadre**	175	»
17381	**Arrière de cadre**	175	»
3809	Goujon de fixation de selle	1	50
259-8	Ecrou du goujon 3809	0	50
8665	Rondelle du goujon 3809	1	»
14443	Plaque écusson	1	95
12-189	Vis de plaque écusson	0	20
10319	Vis tendeur de chaîne	1	25
3655	Ecrou de la vis 10319	0	25

Fourche élastique

à parallélogramme avec amortisseurs pour types P. U. O. - L. R.

14294	**Fourche élastique complète**	380	»
13879	**Tête de fourche fixe complète**	50	»
198-6A	Ecrou supérieur 8 pans	3	»

Les autres pièces sont identiques à celles de la fourche élastique des types L. U., L. S. T.

Frein de direction

pour types P. U. O. - L. R.

14247	**Frein de direction complet**	36	»
14248	**Chape et tige de réglage de frein montées**	8	20
12883	Chape de la tige de frein	4	»
12856	Tige de réglage de frein	1	50
11658	Rondelle de frein	2	25
13492	Etoile de réglage de frein	2	»
13092	Goupille de fixation de la chape à la tige de réglage	0	25
11604	**Ecrou avec bouton ébonite crénelé pour réglage**	6	70
15150	Levier de freinage	5	»

Roue motrice

confort pour pneu de 25 × 3 à tringles pour types P. U. O. - L. R. à frein dans le moyeu de 130 m m.

17606bis	**Roue motrice complète, chromée, sans pneu**	485	»
17606	**Roue motrice complète, émaillée noire, sans pneu**	275	»
17607	**Moyeu motrice complet, émaillé**	240	»
	Rayon long de 18, longueur 202 sous tête, émaillé (taraudé)	0	25
	Rayon court de 18, longueur 198,5 sous tête, émaillé (taraudé)	0	25
17581	**Corps de moyeu avec tambour de frein, flasque d'accrochage des rayons, cuvettes et tube graisseur**	70	»
17614	Roue de chaîne	25	»
12994	Cuvette de moyeu	3	»
17597	Tube graisseur	2	50
	Bille de 7,14 *les dix.*	1	25
17611	**Axe complet avec cônes fixe et mobile, rondelle à ergot, contre-écrou de cônes fixe et mobile, écrous d'axe**	22	»
17589	Axe nu	10	»
12992	Cône fixe	3	25
12993	Cône mobile	4	»
14256bis	Rondelle de cône mobile	0	70
5211	Rondelle de cône fixe	1	»
17593	Contre-écrou du cône mobile	2	50
17595	Entretoise du flasque de frein	3	50
11389	Bouchon de moyeu	1	50
14293	Ecrou d'axe	2	»
17609	**Flasque de frein monté avec patte d'arrêt et bague de came**	18	»
17598	Flasque du frein nu	7	50
17594	Patte d'arrêt	6	»

Les autres pièces sont identiques à celles des types L. U., L. S. T.

Réservoir essence

en selle pour type P. U. O.

15777	**Réservoir d'essence complet émaillé, avec bouchon de remplissage, tube de communication, sans tube essence**	340	»

15778	**Réservoir d'essence émaillé, sans tube de communication, sans bouchon de remplissage**	290	»
15778bis	**Réservoir d'essence chromé, sans tube de communication, sans bouchon de remplissage**	370	»
15606	**Tube de départ essence complet avec raccords et écrous (tube Pétroflex)**	18	50
12953	**Robinet de départ essence avec joints**	20	»
7305	**Bouchon de remplissage du réservoir essence avec poche d'air et joint**	12	»

Les autres pièces sont identiques à celles du réservoir des types L. U., L. S. T.

Réservoir huile

pour types P. U. O. - L. R.

15020	**Réservoir d'huile complet, émaillé noir, avec pièces de fixation, bouchon de remplissage sans tuyauterie**	120	»
14911	**Réservoir d'huile nu, émaillé**	85	»
6514	Bouchon de remplissage	8	»
11941	Joint du bouchon 6514	0	25
256-6	Ecrou de fixation du réservoir	0	30
280-39	Rondelle Grower *les dix.*	0	35
3398	Rondelle cuir	0	25
9696	**Tube de départ d'huile du réservoir à la pompe mécanique, avec raccords soudés et écrou pompe mécanique**	18	»
9644	**Vis de départ d'huile avec filtre**	3	50

Commande de frein arrière

au pied, type P. U. O.

14995	**Commande de frein au pied complète**	27	»
14890	Pédale de frein	17	»
13082	Tige de commande	8	25
6127	Rondelle d'appui du ressort	0	10
6506	Rondelle d'appui du ressort, côté levier	0	30

Les autres pièces sont identiques à celles de la commande de frein au pied des types L. U., L. S. T.

Commande de lève-soupape

aux types P. U. O. - L. R.

15735	Câble de commande	1	»
15736	Gaine flexible	2	»

Les autres pièces sont identiques à celles des modèles L. U., L. S. T.

Repose-pieds caoutchouc

types P. U. O. - L. R.

15008	**Repose-pieds complet**	30	50
13229	Entretoise entre plaque et patin	1	50

Les autres pièces sont identiques au repose-pieds caoutchouc des types L. U., L. S. T.

Marchepieds wagon en aluminium

types P. U. O. - L. R.

11644	**Traverse avant avec pattes soudées**	15	»
12149	Bride de fixation des trottoirs	1	50
13229	Entretoise entre plaque moteur	1	50
15104	Entretoise extérieure	3	»
4048	Entretoise entre plaque et pédale	0	75
4777	Entretoise entre pédale et trottoir	0	75

Les autres pièces sont identiques à celles des marchepieds wagon des types L. U., L. S. T.

Outillage, Selle, Sacoche

types P. U. O. - L. R.

11056	Clé pour garde-boue et carburateur	2	»
9999	Clé pour réglage de poussoirs	2	70
11057	Clé de 17 × 21	3	»
14238	Clé à molette de 130 m/m	14	»
13366	Clé pour bouchons de soupapes	4	20
12324	Démonte-pneu	3	35
12390	Pompe pour graissage sous pression	10	50
13116	Sacoche émaillée avec pièces de fixation	35	»
	Selle	125	»

13011	Poignée de manœuvre	7 50
9294	Vis de fixation poignée 13011	0 60
12312	Rondelle Grower de 6 m/m ..... *les dix.*	0 35
3655	Ecrou des vis 9294	0 25

Moteur « Terrot » 4 temps

2 CV type L. R.,

à culbuteurs enfermés,

simple échappement.

Cylindrée 175 cc., alésage 56 m/m, course 71 m/m.

R 15821bis	Cylindre, réalésé	100 »
15821bis	Cylindre	125 »
9058	Boulon de fixation culasse	25 »
15807bis	Culasse	150 »
15843	Joint de culasse	5 25
16317	Bague de centrage de carburateur	1 50
15841	Soupape d'admission	55 »
15842	Soupape d'échappement	55 »
15761	Ressort de soupape	8
9144	Cône de clavetage de soupape	4 25
9556	Coupelle supérieure de ressort	5 50
13046	Coupelle inférieure de ressort	6 75
5152	Chapeau	2 25
15850	Guide-soupape	12 »
15565	Culbuteur admission	50 »
15566	Culbuteur échappement	50 »
15785	Axe de culbuteur	15 50
15786	Bague de fixation	12 »
15790	Entretoise des roulements de culbuteur	3 »
12742	Feutre de la bague de fixation	0 15
12744	Rondelle latérale de culbuteur	1 75
7593	Feutre de la rondelle 12744	0 15
15592	Demi-boîtier supérieur de culbuteurs	25 »
15593	Demi-boîtier inférieur de culbuteurs	25 »
15594	Bouchon de boîtier de culbuteurs	5 »
12746	Goujon d'assemblage des demi-boîtiers	1 »
15787	Boulon de fixation culbuteurs	1 50
12745	Goujon du bouchon de culbuteurs	1 »
10357	Ecrou à boule du goujon 12745	3 »

8060	Ecrou du goujon 12746	0 75
3655	Ecrou du boulon 15787	0 25
12770	Aiguille de roulement de culbuteur 2 m/m, longueur 9 m/m 8	0 75
13139	Graisseur de culbuteur	1 »
7592	Rondelle d'arrêt d'axe de culbuteur	0 50
11-94	Ecrou d'axe de culbuteur	0 40
10863	Feutre des boîtiers de culbuteur	0 20
15793	Axe de graissage de soupapes	4 »
15794	Entretoise d'axe de graissage des soupapes	1 75
13050	Bague de graissage soupapes	5 »
11-32	Vis de serrage bague 13050	0 40
15795	Tube de graissage soupape	1 25
15795bis	Tube de graissage soupape	1 25
6620	Raccord du tube de graissage extérieur de soupape échappement	1 50
15798	Tube de graissage extérieur de soupape échappement	1 25
11893	Joint d'axe de graissage	0 50
6646	Joint de la vis 15796	0 25
15796	Vis de graissage extérieur de soupape échappement.	3 »
12759	Rotule de culbuteur	3 25
10250	Ecrou de rotule 12759	0 60
16190	Tige de commande de culbuteur	4 »
7583	Embout inférieur de tige 16190	4 50
12757	Embout supérieur de tige 16190	4 50
16192	Tube cache-tige de commande de culbuteur	10 »
15831	Volant côté transmission	67 50
15832	Volant côté distribution	67 50
10859	Axe de bielle accouplement volants	27 »
6574	Axe de volant côté entraînement	27 »
10858	Axe de volant côté distribution	27 »
279-18	Ecrou d'axe de bielle et de volant	1 »
11-34	Vis d'arrêt d'écrou de volant	0 50
6592	Ecrou d'axe de volant côté distribution	0 90
12237	Ecrou du pignon de distribution	0 90
279-14	Ecrou du pignon moteur	2 50
279-12	Clavette d'axe de volant	0 50
6594	Clavette du pignon de distribution	0 50
11216	Bouchon du trou de graissage de l'axe accouplement volants	0 60
13342	Pignon moteur assemblé avec poulie tôle	20 »
6572	Pignon de distribution	10 »
7566bis	Bielle nue	50 »
6630	Coussinet d'axe de piston	7 50



6569	Bague de roulement de la bielle	9 »
6570	Galet de roulement	0 90
10860	Rondelle de roulement de la bielle	9 »
15827	Piston	30 »
R 15827	Piston	30 »
15829	Axe de piston	9 »
R (1) 15829	Axe de piston	9 »
13054	Arrêt d'axe de piston	0 30
15830	Segment	2 75
15856	Demi-carter côté distribution, nu	143 »
15852	Demi-carter côté transmission, nu	82 »
9057	Tourillon de fixation boulon de culasse au carter	1 50
9012	Axe de levier de poussoir	6 »
14055	Clapet de décompression au carter	0 15
14054	Axe de clapet 14055	0 35
11876	Pion de centrage	0 25
15804	Coussinet d'arbre à cames côté volant	6 »
6567	Coussinet d'arbre à cames côté pignon	4 50
6593	Coussinet d'axe de volant	9 »
10193	Roulement à billes 20 × 52 × 15	20 »
6595	Rondelle du roulement 10193	0 30
7054	Rondelle d'obturation du roulement 10193	0 30
6649	Levier lève-soupape	8 10
3885	Vis d'articulation du levier 6649	0 45
15870	Tige de commande de lève-soupape	2 »
6521	Ecrou de la tige 15870	0 85
6519	Rondelle cuir	0 20
2567	Rondelle de la tige 15870	0 15
6461	Ressort de la tige 15870	0 35
3162	Vis de réglage du lève-soupape	0 75
3757	Ecrou de la vis 3162	0 50
5307	Goujon inférieur d'assemblage des demi-carters	1 30
3627	Goujon de fixation des plaques	1 15
259-8	Ecrou de 10 m/m	0 50
14964	Goujon de fixation au cadre	1 »
91-15	Rondelle du goujon 5307	0 20
6646	Joint du goujon 5307	0 25
259-11	Rondelle Grower de 12 m/m ..... *les dix*	0 60
12698	Ecrou de 12 m/m	1 »
16182	Plaque attache arrière moteur, droite ou gauche	9 »
16181	Plaque attache avant moteur, droite ou gauche	6 »

(1) Les pièces désignées par R sont des pièces aux cotes spéciales pour réparations, à indiquer.

15875	Siège de magnéto	15	»
14440	Vis de fixation de la magnéto	0	50
280-39	Rondelle de la vis 14440 ..... *les dix.*	0	35
9314	Vis de tension de chaîne de magnéto	0	70
91-7	Rondelle de la vis 9314	0	15
16514	Tube de décompresseur du carter et de graissage chaîne primaire	5	»
16515	Tube de décompresseur du carter et de graissage chaîne secondaire	5	»
14107	Ecrou du raccord 15032	1	»
15865	Embase de tube extérieur de tige de culbuteur	15	»
12762	Ressort de tube extérieur de tige de culbuteur	2	»
12763	Bague d'obturation de l'embase 15865	0	75
15771	Levier de poussoir admission	20	»
15772	Levier de poussoir échappement	20	»
9010	Galet de levier de poussoir 15771-72	4	50
9011	Axe du galet 9010	6	»
15844	Arbre à cames	52	»
15863	Couvercle de demi-carter côté distribution	40	»
14871	Demi-carter chaîne de magnéto	18	»
11421bis	Tourillon de graissage	0	60
11372	Joint du trou de graissage	0	50
5029	Vis d'assemblage bouchon de distribution et carter chaîne de magnéto	0	45
6564	Pignon de commande de magnéto	12	»
9795	Pignon sur magnéto	10	»
7528	Ecrou du pignon 6564	1	50
14957	Chaîne de commande de magnéto Renold	7	70
9018	Bouchon de vidange	1	25
6646	Joint du bouchon de vidange	0	25

Silencieux aérodynamique

pour moteur type L. R. à 1 échappement.

17637	Tube d'échappement	90	»
17296	Corps de silencieux aluminium	80	»
8134	Collier de serrage du silencieux sur tube échappement	5	»
9129	Boulon de serrage du collier 8134	0	50
8060	Ecrou du boulon 9129	0	75
11060	Boulon de fixation silencieux sur cadre	2	»
259-9	Rondelle Grower de 10 m/m ..... *les dix.*	0	50

Transmission avant

pour motocyclette sans éclairage du moteur à la boîte de vitesse type L. R.

16183	**Carter de chaîne primaire, sans éclairage, nu**	45	»

Les autres pièces sont identiques à celles de la transmission avant du type P. U. O.

Transmission avant

pour motocyclette avec éclairage du moteur à la boîte de vitesse pour type L. R.

16184	**Carter de chaîne avec support d'accus et brides**	90	»

Les autres pièces sont identiques à celles de la transmission avant du type P. U. O.

Commande de frein arrière

au pied, pour type L. R.

16447	Pédale de frein	17	»
16453	Axe de pédale de frein	8	»
16771	Tige de commande de frein au pied	2	25

Les autres pièces sont identiques à celles de la commande de frein au pied, types L. U. - L. S. T.

Réservoir d'essence

en selle, pour type L. R.

17544ter	**Réservoir essence complet émaillé, bouchon de remplissage, tube de communication, sans tube essence, avec genouillères**	297	50
17544	**Réservoir essence nu, émaillé, sans bouchon de remplissage, sans tube de communication, sans tube essence, sans genouillères**	230	»
17544bis	**Réservoir essence nu, chromé, sans bouchon de remplissage, sans tube de communication, sans tube essence, sans genouillères**	310	»
9624	**Genouillère Terrot**	9	30
9625	**Plaque de fixation genouillère**	1	25
5727	**Vis de fixation genouillère**	0	50
91-14	**Rondelle de la vis 5727**	0	20

Les autres pièces sont identiques à celles du réservoir type P. U. O.